

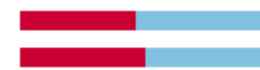


Skema: Elever i praktikcenter – december 2015
Antal besvarelser: 25 besvarelser svarende til 44 %

Generelt

Er du kvinde eller mand?

☿ Svarmuligheder	Antal svar	Procent
≠ Kvinde	12	48%
≠ Mand	13	52%



Antal svar i alt: 25

Hvor gammel er du?

21	26	26	22	18	21	24	25	28	24
59	38	20	24	23	22	31	20	17	24
56	30								

Hvilken uddannelse går du på?

☿ Svarmuligheder	Antal svar	Procent
≠ Anlægsgartner	9	36%
≠ Væksthusgartner	11	44%
≠ Produktionsgartner	5	20%




Antal svar i alt: 25



Forløbet

Hvor længe har du været i praktikcentret?

☒ Svarmuligheder	Antal svar	Procent
☒ Under 1 måned	2	8%
☒ 1-3 måneder	3	12%
☒ 3-6 måneder	11	46%
☒ 6-9 måneder	2	8%
☒ Mere end 9 måneder	6	25%
Intet svar	1	



Antal svar i alt: 24

Hvor tilfreds er du generelt med at være elev i praktikcentret?

☒ Svarmuligheder	Antal svar	Procent
☒ Meget tilfreds	3	12%
☒ Tilfreds	18	72%
☒ Hverken tilfreds eller utilfreds	3	12%
☒ Utilfreds	1	4%



Antal svar i alt: 25

Hvor tilfreds er du med den information, du har fået fra skolen omkring praktikcentret?


☒ Svarmuligheder	Antal svar	Procent
☒ Meget tilfreds	4	16%
☒ Tilfreds	11	44%
☒ Hverken tilfreds eller utilfreds	9	36%
☒ Utilfreds	1	4%



Antal svar i alt: 25

Hvor tilfreds er du med det forløb i praktikcentret, du indtil nu har været igennem?

☒ Svarmuligheder	Antal svar	Procent
☒ Meget tilfreds	2	8%
☒ Tilfreds	17	71%
☒ Hverken tilfreds eller utilfreds	4	17%
☒ Utilfreds	0	0%
☒ Meget utilfreds	1	4%
Intet svar	1	



Antal svar i alt: 24



Undervisningen

**Hvor tilfreds har du været med dine praktikforløb i en virksomhed?
(Besvares kun, hvis du har været i en virksomhed)**

☒ Svarmuligheder	Antal svar	Procent
☒ Meget tilfreds	7	35%
☒ Tilfreds	10	50%
☒ Hverken tilfreds eller utilfreds	2	10%
☒ Utilfreds	1	5%
Intet svar	5	



Antal svar i alt: 20

I hvilken grad mener du, at det du har lært i den tid du har været i praktikcentret, er relevant for din uddannelse?

☒ Svarmuligheder	Antal svar	Procent
☒ I meget høj grad	7	29%
☒ I høj grad	9	38%
☒ I nogen grad	7	29%
☒ I begrænset grad	1	4%
Intet svar	1	



Antal svar i alt: 24

Er du enig i, at dit forløb i praktikcentret giver dig en fornemmelse af at arbejde i en virksomhed?

☒ Svarmuligheder	Antal svar	Procent
☒ Helt enig	4	16%
☒ Enig	14	56%
☒ Neutral	6	24%
☒ Uenig	1	4%



Antal svar i alt: 25

Er du enig i, at du gennem dit forløb i praktikcentret bliver god nok til at udføre de opgaver, der kræves inden for dit fag?

☒ Svarmuligheder	Antal svar	Procent
☒ Helt enig	4	16%
☒ Enig	13	52%
☒ Neutral	6	24%
☒ Uenig	2	8%



Antal svar i alt: 25



Praktikmål

**Fik du opfyldt dine praktikmål i dit seneste forløb i praktikcentret?
(Praktikmål er de ting, du skal nå at lære under dit forløb i praktikcentret.
Dine praktikmål er bl.a. beskrevet i elevplan/uddannelsesplan)**

▼ Svarmuligheder	Antal svar	Procent
≠ Ja	12	48%
≠ Nej	4	16%
≠ Ved ikke (jeg kender ikke praktikmålene)	9	36%



Undervisningsmiljø - psykisk

Trives du med dine kolleger? (I praktikcentret)

▼ Svarmuligheder	Antal svar	Procent
≠ Ja	24	96%
≠ Nej	0	0%
≠ Delvist	1	4%



Trives du med din arbejdsleder?

▼ Svarmuligheder	Antal svar	Procent
≠ Ja	22	88%
≠ Nej	1	4%
≠ Delvist	2	8%



Har du seriøst overvejet at stoppe uddannelsen inden for de seneste 3 måneder?

▼ Svarmuligheder	Antal svar	Procent
≠ Ja	8	32%
≠ Nej	17	68%





Undervisningsmiljø - fysisk

Synes du, at du har haft relevante opgaver i dit seneste forløb i praktikcentret?

☒ Svarmuligheder	Antal svar	Procent
☒ Ja, alle opgaver har været relevante	9	36%
☒ Ja, næsten alle opgaver har været relevante	12	48%
☒ Nej, kun enkelte opgaver har været relevante	4	16%



Antal svar i alt: 25

Hvor tit har du været med i planlægningen af dine opgaver i dit seneste forløb i praktikcentret?

☒ Svarmuligheder	Antal svar	Procent
☒ Altid	1	4%
☒ Ofte	5	20%
☒ Jævnligt	9	36%
☒ Sjældent	8	32%
☒ Aldrig	2	8%



Antal svar i alt: 25

Egen indsats

I hvilken grad er din interesse for dit fag blevet styrket i løbet af dit forløb i praktikcentret?

☒ Svarmuligheder	Antal svar	Procent
☒ I meget høj grad	3	12%
☒ I høj grad	10	40%
☒ I nogen grad	7	28%
☒ I begrænset grad	3	12%
☒ Slet ikke	2	8%



Antal svar i alt: 25

I hvilken grad er du god til at overholde mødetider og pauser?

☒ Svarmuligheder	Antal svar	Procent
☒ I meget høj grad	3	12%
☒ I høj grad	15	60%
☒ I nogen grad	6	24%
☒ I begrænset grad	1	4%



Antal svar i alt: 25



Hvem synes du har ansvaret for et godt forløb i praktikcentret?

☒ Svarmuligheder	Antal svar	Procent
☒ Det har jeg selv	3	12%
☒ Det har instruktøren/arbejdslederen	2	8%
☒ Det har både jeg selv og instruktøren/arbejdslederen	20	80%



Antal svar i alt: 25

Hvordan vurderer du din egen arbejdsindsats på dit seneste forløb i praktikcentret?

☒ Svarmuligheder	Antal svar	Procent
☒ Meget god	6	24%
☒ God	14	56%
☒ Mindre god	5	20%

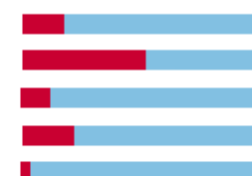


Antal svar i alt: 25

Praktikpladssøgning

I hvor mange virksomheder har du søgt praktikplads inden for de sidste 3 måneder?

☒ Svarmuligheder	Antal svar	Procent
☒ Ingen	4	17%
☒ 3-6	12	50%
☒ 6-8	3	12%
☒ over 8	5	21%
Intet svar	1	



Antal svar i alt: 24

Hvor tilfreds er du med den hjælp du har fået fra skolen i forbindelse med din praktikpladssøgning?

☒ Svarmuligheder	Antal svar	Procent
☒ Meget tilfreds	3	12%
☒ Tilfreds	15	60%
☒ Hverken tilfreds eller utilfreds	6	24%
☒ Utilfreds	1	4%




Antal svar i alt: 25



Administrationen

Hvor tilfreds er du med det personale, du har mødt fra Jordbrugets UddannelsesCenter Århus, mens du har været i praktikcenter?

☒ Svarmuligheder	Antal svar	Procent
☒ Meget tilfreds	10	40%
☒ Tilfreds	10	40%
☒ Hverken tilfreds eller utilfreds	3	12%
☒ Utilfreds	1	4%
☒ Meget utilfreds	1	4%



Antal svar i alt: 25