



Resultat af elevtrivselsundersøgelse for elever i praktikcenter – gartner

5 besvarelser svarende til 83,3 %

December 2018

Fordeling af alder og køn

18 år	23 år	25 år	26 år	27 år
1	1	1	1	1

Alder gennemsnit: 24 år

Kvinder: 1 – svarende til 20 %

Mænd: 4 – svarende til 80 %

Hvilken uddannelse går du på?

☒ Svarmuligheder	Antal svar	Procent
≠ Gartner Væksthus	2	40%
≠ Gartner Planteskole	3	60%
Intet svar	0	



Antal svar i alt: 5

Forløbet

Hvor længe har du været i praktikcentret?

☒ Svarmuligheder	Antal svar	Procent
≠ Under 1 måned	0	0%
≠ 1-3 måneder	3	60%
≠ 3-6 måneder	2	40%
≠ 6-9 måneder	0	0%
≠ Mere end 9 måneder	0	0%
Intet svar	0	



Antal svar i alt: 5

Hvor tilfreds er du generelt med at være elev i praktikcentret?


☒ Svarmuligheder	Antal svar	Procent
≠ Meget tilfreds	3	60%
≠ Tilfreds	2	40%
≠ Hverken tilfreds eller utilfreds	0	0%
≠ Utilfreds	0	0%
≠ Meget utilfreds	0	0%
Intet svar	0	



Antal svar i alt: 5

Hvor tilfreds er du med den information, du har fået fra skolen omkring praktikcentret?

☒ Svarmuligheder	Antal svar	Procent
≠ Meget tilfreds	0	0%
≠ Tilfreds	3	60%
≠ Hverken tilfreds eller utilfreds	2	40%
≠ Utilfreds	0	0%
≠ Meget utilfreds	0	0%
Intet svar	0	




Antal svar i alt: 5



Hvor tilfreds er du med det forløb i praktikcentret, du indtil nu har været igennem?

☒ Svarmuligheder	Antal svar	Procent
☒ Meget tilfreds	4	80%
☒ Tilfreds	1	20%
☒ Hverken tilfreds eller utilfreds	0	0%
☒ Utilfreds	0	0%
☒ Meget utilfreds	0	0%
Intet svar	0	




Antal svar i alt: 5

Praktikcentret

Hvor tilfreds har du været med dine praktikforløb i en virksomhed? (Besvares kun, hvis du har været i en virksomhed)

☒ Svarmuligheder	Antal svar	Procent
☒ Meget tilfreds	1	20%
☒ Tilfreds	3	60%
☒ Hverken tilfreds eller utilfreds	1	20%
☒ Utilfreds	0	0%
☒ Meget utilfreds	0	0%
Intet svar	0	



Antal svar i alt: 5

I hvilken grad mener du, at det du har lært i den tid du har været i praktikcentret, er relevant for din uddannelse?


☒ Svarmuligheder	Antal svar	Procent
☒ I meget høj grad	3	60%
☒ I høj grad	1	20%
☒ I nogen grad	1	20%
☒ I begrænset grad	0	0%
☒ Slet ikke	0	0%
Intet svar	0	



Antal svar i alt: 5

Er du enig i, at dit forløb i praktikcentret giver dig en fornemmelse af at arbejde i en virksomhed?

☒ Svarmuligheder	Antal svar	Procent
☒ Helt enig	3	60%
☒ Enig	1	20%
☒ Neutral	1	20%
☒ Uenig	0	0%
☒ Helt uenig	0	0%
Intet svar	0	



Antal svar i alt: 5

Er du enig i, at du gennem dit forløb i praktikcentret bliver god nok til at udføre de opgaver, der kræves inden for dit fag?

☒ Svarmuligheder	Antal svar	Procent
☒ Helt enig	3	60%
☒ Enig	1	20%
☒ Neutral	1	20%
☒ Uenig	0	0%
☒ Helt uenig	0	0%
Intet svar	0	



Antal svar i alt: 5



Praktikmål

Fik du opfyldt dine praktikmål i dit seneste forløb i praktikcentret? (Praktikmål er de ting, du skal nå at lære under dit forløb i praktikcentret. Dine praktikmål er bl.a. beskrevet i elevplan/uddannelsesplan)

☒ Svarmuligheder	Antal svar	Procent
☒ Ja	5	100%
☒ Nej	0	0%
☒ Ved ikke (jeg kender ikke praktikmålene)	0	0%
Intet svar	0	

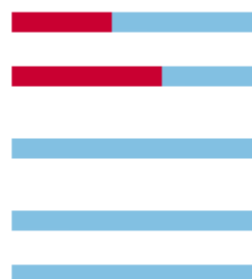


Antal svar i alt: 5

Arbejds miljø - fysisk

Synes du, at du har haft relevante opgaver i dit seneste forløb i praktikcentret?


☒ Svarmuligheder	Antal svar	Procent
☒ Ja, alle opgaver har været relevante	2	40%
☒ Ja, næsten alle opgaver har været relevante	3	60%
☒ Nej, kun enkelte opgaver har været relevante	0	0%
☒ Nej, ingen af opgaverne har været relevante	0	0%
Intet svar	0	



Antal svar i alt: 5

Hvor tit har du været med i planlægningen af dine opgaver i dit seneste forløb i praktikcentret?

☒ Svarmuligheder	Antal svar	Procent
☒ Altid	0	0%
☒ Ofte	3	60%
☒ Jævnligt	0	0%
☒ Sjældent	2	40%
☒ Aldrig	0	0%
Intet svar	0	



Antal svar i alt: 5

Arbejds miljø - psykisk

Trives du med dine kolleger? (I praktikcentret)

☒ Svarmuligheder	Antal svar	Procent
☒ Ja	4	80%
☒ Nej	0	0%
☒ Delvist	1	20%
Intet svar	0	



Antal svar i alt: 5

Trives du med din arbejdsleder?

☒ Svarmuligheder	Antal svar	Procent
☒ Ja	5	100%
☒ Nej	0	0%
☒ Delvist	0	0%
Intet svar	0	



Antal svar i alt: 5

Har du seriøst overvejet at stoppe uddannelsen inden for de seneste 3 måneder?

☒ Svarmuligheder	Antal svar	Procent
☒ Ja	2	40%
☒ Nej	3	60%
Intet svar	0	



Antal svar i alt: 5



Egen indsats

I hvilken grad er din interesse for dit fag blevet styrket i løbet af dit forløb i praktikcentret?


▽ Svarmuligheder	Antal svar	Procent
≠ I meget høj grad	1	20%
≠ I høj grad	2	40%
≠ I nogen grad	2	40%
≠ I begrænset grad	0	0%
≠ Slet ikke	0	0%
Intet svar	0	



Antal svar i alt: 5

I hvilken grad er du god til at overholde mødetider og pauser?

▽ Svarmuligheder	Antal svar	Procent
≠ I meget høj grad	3	60%
≠ I høj grad	1	20%
≠ I nogen grad	1	20%
≠ I begrænset grad	0	0%
≠ Slet ikke	0	0%
Intet svar	0	



Antal svar i alt: 5

Hvem synes du har ansvaret for et godt forløb i praktikcentret?

▽ Svarmuligheder	Antal svar	Procent
≠ Det har jeg selv	0	0%
≠ Det har instruktøren/arbejdslederen	0	0%
≠ Det har både jeg selv og instruktøren/arbejdslederen	5	100%
≠ Ved ikke	0	0%
Intet svar	0	



Antal svar i alt: 5

Hvordan vurderer du din egen arbejdsindsats på dit seneste forløb i praktikcentret?

▽ Svarmuligheder	Antal svar	Procent
≠ Meget god	3	60%
≠ God	2	40%
≠ Mindre god	0	0%
≠ Dårlig	0	0%
Intet svar	0	



Antal svar i alt: 5

Praktikpladssøgning

I hvor mange virksomheder har du søgt praktikplads inden for de sidste 3 måneder?

▽ Svarmuligheder	Antal svar	Procent
≠ Ingen	0	0%
≠ 3-6	2	40%
≠ 6-8	3	60%
≠ over 8	0	0%
Intet svar	0	




Antal svar i alt: 5



Hvor tilfreds er du med den hjælp du har fået fra skolen i forbindelse med din praktikpladssøgning?

☑ Svarmuligheder	Antal svar	Procent
☑ Meget tilfreds	2	40%
☑ Tilfreds	2	40%
☑ Hverken tilfreds eller utilfreds	1	20%
☑ Utilfreds	0	0%
☑ Meget utilfreds	0	0%
Intet svar	0	



Antal svar i alt: 5

Administrationen

Hvor tilfreds er du med det personale, du har mødt fra Jordbrugets UddannelsesCenter Århus, mens du har været i praktikcenter?

☑ Svarmuligheder	Antal svar	Procent
☑ Meget tilfreds	3	60%
☑ Tilfreds	2	40%
☑ Hverken tilfreds eller utilfreds	0	0%
☑ Utilfreds	0	0%
☑ Meget utilfreds	0	0%
Intet svar	0	



Antal svar i alt: 5