



Resultat af elevtrivselsundersøgelse for elever i praktikcenter – anlægsgartner spørgeramme 1

8 besvarelser svarende til 80 %

December 2019

Fordeling af alder og køn

20 år	23 år	24 år	25 år	36 år	43 år
2	2	1	1	1	1

Alder gennemsnit: 27 år

Kvinder: 3 – svarende til 38 %

Mænd: 5 – svarende til 62 %

Forløbet

Hvor længe har du været i praktikcentret?

☒ Svarmuligheder	Antal svar	Procent
≠ Under 1 måned	0	0%
≠ 1-3 måneder	0	0%
≠ 3-6 måneder	4	50%
≠ 6-9 måneder	1	12%
≠ Mere end 9 måneder	3	38%
Intet svar	0	



Antal svar i alt: 8

Hvor tilfreds er du generelt med at være elev i praktikcentret?


☒ Svarmuligheder	Antal svar	Procent
≠ Meget tilfreds	4	50%
≠ Tilfreds	3	38%
≠ Hverken tilfreds eller utilfreds	1	12%
≠ Utilfreds	0	0%
≠ Meget utilfreds	0	0%
Intet svar	0	



Antal svar i alt: 8

Hvor tilfreds er du med den information, du har fået fra skolen omkring praktikcentret?

☒ Svarmuligheder	Antal svar	Procent
≠ Meget tilfreds	4	50%
≠ Tilfreds	2	25%
≠ Hverken tilfreds eller utilfreds	1	12%
≠ Utilfreds	1	12%
≠ Meget utilfreds	0	0%
Intet svar	0	



Antal svar i alt: 8

Hvor tilfreds er du med det forløb i praktikcentret, du indtil nu har været igennem?

☒ Svarmuligheder	Antal svar	Procent
≠ Meget tilfreds	2	25%
≠ Tilfreds	4	50%
≠ Hverken tilfreds eller utilfreds	1	12%
≠ Utilfreds	1	12%
≠ Meget utilfreds	0	0%
Intet svar	0	



Antal svar i alt: 8



Praktikcentret

Hvor tilfreds har du været med dine praktikforløb i en virksomhed? (Besvares kun, hvis du har været i en virksomhed)

☒ Svarmuligheder	Antal svar	Procent
☒ Meget tilfreds	0	0%
☒ Tilfreds	2	67%
☒ Hverken tilfreds eller utilfreds	0	0%
☒ Utilfreds	0	0%
☒ Meget utilfreds	1	33%
Intet svar	5	



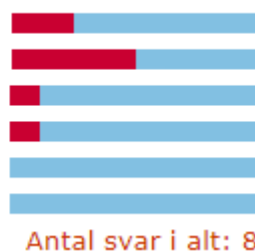
I hvilken grad mener du, at det du har lært i den tid du har været i praktikcentret, er relevant for din uddannelse?

☒ Svarmuligheder	Antal svar	Procent
☒ I meget høj grad	2	25%
☒ I høj grad	1	12%
☒ I nogen grad	5	62%
☒ I begrænset grad	0	0%
☒ Slet ikke	0	0%
Intet svar	0	



Er du enig i, at dit forløb i praktikcentret giver dig en fornemmelse af at arbejde i en virksomhed?

☒ Svarmuligheder	Antal svar	Procent
☒ Helt enig	2	25%
☒ Enig	4	50%
☒ Neutral	1	12%
☒ Uenig	1	12%
☒ Helt uenig	0	0%
Intet svar	0	



Er du enig i, at du gennem dit forløb i praktikcentret bliver god nok til at udføre de opgaver, der kræves inden for dit fag?

☒ Svarmuligheder	Antal svar	Procent
☒ Helt enig	2	25%
☒ Enig	4	50%
☒ Neutral	2	25%
☒ Uenig	0	0%
☒ Helt uenig	0	0%
Intet svar	0	



Praktikmål

Fik du opfyldt dine praktikmål i dit seneste forløb i praktikcentret? (Praktikmål er de ting, du skal nå at lære under dit forløb i praktikcentret. Dine praktikmål er bl.a. beskrevet i elevplan/uddannelsesplan)

☒ Svarmuligheder	Antal svar	Procent
☒ Ja	4	50%
☒ Nej	0	0%
☒ Ved ikke (jeg kender ikke praktikmålene)	4	50%
Intet svar	0	

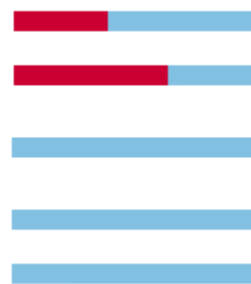




Arbejds miljø - fysisk

Synes du, at du har haft relevante opgaver i dit seneste forløb i praktikcentret?

☒ Svarmuligheder	Antal svar	Procent
☒ Ja, alle opgaver har været relevante	3	38%
☒ Ja, næsten alle opgaver har været relevante	5	62%
☒ Nej, kun enkelte opgaver har været relevante	0	0%
☒ Nej, ingen af opgaverne har været relevante	0	0%
☒ Intet svar	0	



Antal svar i alt: 8

Hvor tit har du været med i planlægningen af dine opgaver i dit seneste forløb i praktikcentret?

☒ Svarmuligheder	Antal svar	Procent
☒ Altid	0	0%
☒ Ofte	2	25%
☒ Jævnligt	5	62%
☒ Sjældent	1	12%
☒ Aldrig	0	0%
☒ Intet svar	0	



Antal svar i alt: 8

Arbejds miljø - psykisk

Trives du med dine kolleger? (I praktikcentret)

☒ Svarmuligheder	Antal svar	Procent
☒ Ja	6	75%
☒ Nej	0	0%
☒ Delvist	2	25%
☒ Intet svar	0	



Antal svar i alt: 8

Trives du med din arbejdsleder?

☒ Svarmuligheder	Antal svar	Procent
☒ Ja	7	88%
☒ Nej	1	12%
☒ Delvist	0	0%
☒ Intet svar	0	



Antal svar i alt: 8

Har du seriøst overvejet at stoppe uddannelsen inden for de seneste 3 måneder?

☒ Svarmuligheder	Antal svar	Procent
☒ Ja	1	12%
☒ Nej	7	88%
☒ Intet svar	0	



Antal svar i alt: 8



Egen indsats

I hvilken grad er din interesse for dit fag blevet styrket i løbet af dit forløb i praktikcentret?

☒ Svarmuligheder	Antal svar	Procent
☒ I meget høj grad	2	25%
☒ I høj grad	2	25%
☒ I nogen grad	4	50%
☒ I begrænset grad	0	0%
☒ Slet ikke	0	0%
Intet svar	0	



Antal svar i alt: 8

I hvilken grad er du god til at overholde mødetider og pauser?

☒ Svarmuligheder	Antal svar	Procent
☒ I meget høj grad	2	25%
☒ I høj grad	5	62%
☒ I nogen grad	1	12%
☒ I begrænset grad	0	0%
☒ Slet ikke	0	0%
Intet svar	0	



Antal svar i alt: 8

Hvem synes du har ansvaret for et godt forløb i praktikcentret?

☒ Svarmuligheder	Antal svar	Procent
☒ Det har jeg selv	1	12%
☒ Det har instruktøren/arbejdslederen	0	0%
☒ Det har både jeg selv og instruktøren/arbejdslederen	7	88%
☒ Ved ikke	0	0%
Intet svar	0	



Antal svar i alt: 8

Hvordan vurderer du din egen arbejdsindsats på dit seneste forløb i praktikcentret?

☒ Svarmuligheder	Antal svar	Procent
☒ Meget god	4	50%
☒ God	4	50%
☒ Mindre god	0	0%
☒ Dårlig	0	0%
Intet svar	0	



Antal svar i alt: 8

Praktikpladssøgning

I hvor mange virksomheder har du søgt praktikplads inden for de sidste 3 måneder?

☒ Svarmuligheder	Antal svar	Procent
☒ Ingen	0	0%
☒ 3-6	2	25%
☒ 6-8	4	50%
☒ over 8	2	25%
Intet svar	0	



Antal svar i alt: 8



Hvor tilfreds er du med den hjælp du har fået fra skolen i forbindelse med din praktikpladssøgning?

☿ Svarmuligheder	Antal svar	Procent
≠ Meget tilfreds	2	25%
≠ Tilfreds	2	25%
≠ Hverken tilfreds eller utilfreds	3	38%
≠ Utilfreds	1	12%
≠ Meget utilfreds	0	0%
Intet svar	0	



Antal svar i alt: 8

Administrationen

Hvor tilfreds er du med det personale, du har mødt fra Jordbrugets UddannelsesCenter Århus, mens du har været i praktikcenter?

☿ Svarmuligheder	Antal svar	Procent
≠ Meget tilfreds	3	38%
≠ Tilfreds	5	62%
≠ Hverken tilfreds eller utilfreds	0	0%
≠ Utilfreds	0	0%
≠ Meget utilfreds	0	0%
Intet svar	0	



Antal svar i alt: 8