



Resultat af elevtrivselsundersøgelse for elever i praktikcenter – anlægsgartner Spørgeramme 2
8 besvarelser svarende til 80 %
December 2019

2. Din alder

☿ Svarmuligheder	Antal svar	Procent
≠ Under 18 år	0	0%
≠ 18-24 år	5	62%
≠ 25 år eller ældre	3	38%
Intet svar	0	



Din start i praktikcenteret

3. Hvornår er du optaget i praktikcenteret?

☿ Svarmuligheder	Antal svar	Procent
≠ Inden for de sidste 3 måneder	0	0%
≠ For mere end 3 måneder siden	8	100%
Intet svar	0	



4. Hvor uenig eller enig er du i følgende udsagn om din start i praktikcenteret fra din første arbejdsdag?

Samlet matrix oversigt

%	1 (Helt uenig)	2	3	4	5	6	7	8	9	10 (Helt enig)	? (Ved ikke)	Antal intet svar	Antal svar i alt
Ved start i praktikcenteret fik jeg den nødvendige information om arbejdsopgaver og faglighed	12	0	0	0	0	12	12	12	12	38	0	0	8
Ved start i praktikcenteret fik jeg den nødvendige information om mødetid og sted	12	12	0	0	0	0	0	12	0	62	0	0	8
Ved start i praktikcenteret fik jeg den nødvendige information om kontaktpersoner	12	0	0	0	0	25	12	12	0	38	0	0	8
Jeg følte mig velkommen, da jeg startede i praktikcenteret	12	0	0	12	12	0	0	0	12	50	0	0	8



5. Fik du mulighed for at stille de spørgsmål, du selv havde ved opstart?

☒ Svarmuligheder	Antal svar	Procent
☒ Ja	8	100%
☒ Nej	0	0%
Intet svar	0	

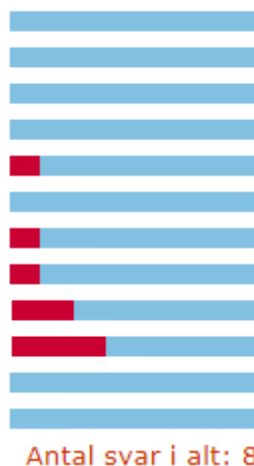


EMMA kriterier

Hvor uenig eller enig er du i følgende udsagn:

7. Jeg overholder EMMA kriterierne

☒ Svarmuligheder	Antal svar	Procent
☒ 1 (Helt uenig)	0	0%
☒ 2	0	0%
☒ 3	0	0%
☒ 4	0	0%
☒ 5	1	12%
☒ 6	0	0%
☒ 7	1	12%
☒ 8	1	12%
☒ 9	2	25%
☒ 10 (Helt enig)	3	38%
☒ ? (Ved ikke)	0	0%
Intet svar	0	



8. Hvor uenig eller enig er du i følgende: Arbejdskulturen i afdelingen er med til at styrke EMMA-egnheden i forhold til:

Samlet matrix oversigt

%	1 (Helt uenig)	2	3	4	5	6	7	8	9	10 (Helt enig)	? (Ved ikke)	Antal intet svar	Antal svar i alt
... at overholde mødetider & aftaler	0	0	0	0	12	12	0	12	12	50	0	0	8
... at udvise ansvar	0	0	0	12	0	12	0	12	25	38	0	0	8
Den samlede arbejdskultur	0	0	0	12	12	0	12	0	12	38	12	0	8



9. Hvor mange praktikpladser har du søgt inden for de seneste 3 måneder?

☑ Svarmuligheder	Antal svar	Procent
= ≠ Ingen	1	12%
= ≠ 1-5	1	12%
= ≠ 6-10	5	62%
= ≠ over 10	1	12%
Intet svar	0	



Antal svar i alt: 8

Praktikinstruktør

**11. Hvor uenig eller enig er du i følgende: Praktikinstruktøren er en rollemodel for mig i forhold til:
Samlet matrix oversigt**

%	1 (Helt uenig)	2	3	4	5	6	7	8	9	10 (Helt enig)	? (Ved ikke)	Antal intet svar	Antal svar i alt
Møder til tiden	0	0	0	0	12	0	25	12	0	50	0	0	8
Arbejdsindsats	0	0	12	0	0	0	0	25	12	50	0	0	8
Omgangstone	0	0	12	0	0	0	0	25	12	50	0	0	8
Trivsel	0	0	12	0	0	0	0	25	12	50	0	0	8
Faglighed	0	0	0	0	0	0	38	12	12	38	0	0	8
Ansvarlighed	0	0	0	0	0	12	0	25	12	50	0	0	8
Arbejdsglæde	0	0	12	0	0	0	0	12	38	38	0	0	8

**Hvor uenig eller enig er du i følgende: Jeg oplever, at praktikinstruktøren viser interesse for
Samlet matrix oversigt**

%	1 (Helt uenig)	2	3	4	5	6	7	8	9	10 (Helt enig)	? (Ved ikke)	Antal intet svar	Antal svar i alt
12. ... mig som person	0	0	12	0	0	0	0	25	12	50	0	0	8
13. ... min faglige udvikling	0	0	0	12	0	12	0	12	12	50	0	0	8



Hvor uenig eller enig er du i følgende: Praktikinstruktøren er god til at

Samlet matrix oversigt

%	1 (Helt uenig)	2	3	4	5	6	7	8	9	10 (Helt enig)	? (Ved ikke)	Antal intet svar	Antal svar i alt
14. ... forklare tingene, så jeg forstår dem	0	0	0	0	0	12	0	50	0	38	0	0	8
15. ... give tilbagemelding på min indsats	0	0	0	12	0	0	12	38	0	38	0	0	8

16. Har du inden for de sidst 3 måneder haft en personlig samtale med din praktikinstruktør omkring din uddannelse?

☿ Svarmuligheder	Antal svar	Procent
≠ Ja	4	50%
≠ Nej	4	50%
Intet svar	0	



17. Hvor uenig eller enig er du i følgende: Jeg har et godt samarbejde med min praktikinstruktør

☿ Svarmuligheder	Antal svar	Procent
≠ 1 (Helt uenig)	0	0%
≠ 2	0	0%
≠ 3	1	12%
≠ 4	0	0%
≠ 5	0	0%
≠ 6	0	0%
≠ 7	1	12%
≠ 8	1	12%
≠ 9	0	0%
≠ 10 (Helt enig)	5	62%
≠ ? (Ved ikke)	0	0%
Intet svar	0	





Faglighed/arbejdsopgaver

Hvor uenig eller enig er du i følgende om arbejdet i praktikcentret:

Samlet matrix oversigt

%	1 (Helt uenig)	2	3	4	5	6	7	8	9	10 (Helt enig)	? (Ved ikke)	Antal intet svar	Antal svar i alt
18. Arbejdet i praktikcentret er varieret	0	0	12	0	12	25	0	12	0	25	12	0	8
19. Arbejdet i praktikcentret er virkelighedsnært	0	0	0	0	12	12	0	38	0	38	0	0	8
20. Jeg har kendskab til, hvad virksomhederne inden for mit fagområde forventer af mig	0	0	12	0	0	12	0	38	0	38	0	0	8
21. Der opstilles klare og tydelige mål for mit uddannelsesforløb i praktikcentret	0	0	0	12	0	12	0	12	12	38	12	0	8
22. Jeg oplever, at det faglige niveau generelt er godt på mit uddannelsesforløb i praktikcentret	0	0	0	0	12	12	0	0	25	38	12	0	8

Hvor uenig eller enig er du i følgende omkring praktikmålene? (Praktikmål er det, du skal nå at lære under din uddannelse i praktikcentret. Dine praktikmål er bl.a. beskrevet i Elevplan/uddannelsesplan)

Samlet matrix oversigt

%	1 (Helt uenig)	2	3	4	5	6	7	8	9	10 (Helt enig)	? (Ved ikke)	Antal intet svar	Antal svar i alt
23. Jeg kender mine praktikmål	0	0	0	12	12	0	38	0	0	38	0	0	8
24. Jeg tager ansvar for at nå mine praktikmål	0	0	0	12	0	0	38	0	12	38	0	0	8
25. Instruktøren er god til at følge op på mine praktikmål	0	0	12	0	0	12	12	0	0	38	25	0	8



Trivsel (fysisk og psykisk miljø)

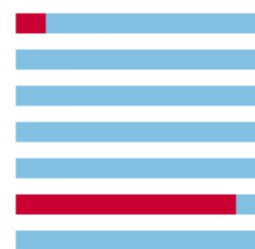
Hvor uenig eller enig er du i følgende udsagn om arbejdet i praktikcentret.

Samlet matrix oversigt

%	1 (Helt uenig)	2	3	4	5	6	7	8	9	10 (Helt enig)	? (Ved ikke)	Antal intet svar	Antal svar i alt
26. Der er et godt socialt fællesskab i praktikcentret	0	0	0	0	12	0	12	0	12	62	0	0	8
27. Hvordan vurderer du dine fysiske arbejdsforhold og rammer i praktikcentret - (f.eks. udstyr, værktøj, borde, stole, lokaler/værksted)?	0	0	0	0	0	12	0	25	25	38	0	0	8

28. Har du i praktikcentret været udsat for:

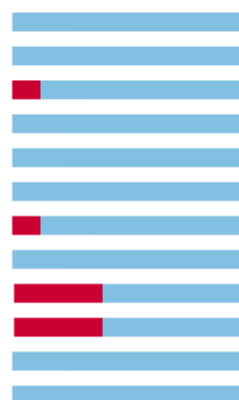
▼ Svarmuligheder	Antal svar	Procent
≠ Ubehagelige drillerier	1	12%
≠ Chikane	0	0%
≠ Mobning	0	0%
≠ Trusler om vold	0	0%
≠ Fysisk vold	0	0%
≠ Slet ikke	7	88%
≠ Andet	0	0%



Antal svar i alt: 8

30. Hvor uenig eller enig er du i følgende udsagn: Det er generelt positivt at være elev i praktikcentret

▼ Svarmuligheder	Antal svar	Procent
≠ 1 (Helt uenig)	0	0%
≠ 2	0	0%
≠ 3	1	12%
≠ 4	0	0%
≠ 5	0	0%
≠ 6	0	0%
≠ 7	1	12%
≠ 8	0	0%
≠ 9	3	38%
≠ 10 (Helt enig)	3	38%
≠ ? (Ved ikke)	0	0%
Intet svar	0	



Antal svar i alt: 8