



## Resultat af elevtrivselsundersøgelse for elever i praktikcenter – gartner spørgeramme 1

### 5 besvarelser svarende til 62,5 %

#### December 2019

#### Fordeling af alder og køn

23 år	26 år	29 år	34 år
2	1	1	1

Alder gennemsnit: 27 år

Kvinder: 3 – svarende til 60 %

Mænd: 2 – svarende til 40 %

#### Hvilken uddannelse går du på?

☿ Svarmuligheder	Antal svar	Procent
≠ Gartner Væksthus	4	80%
≠ Gartner Planteskole	1	20%
Intet svar	0	



Antal svar i alt: 5

#### Forløbet

Hvor længe har du været i praktikcentret?

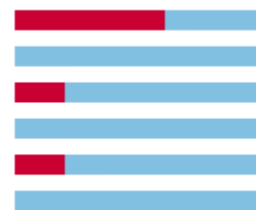
☿ Svarmuligheder	Antal svar	Procent
≠ Under 1 måned	0	0%
≠ 1-3 måneder	3	60%
≠ 3-6 måneder	2	40%
≠ 6-9 måneder	0	0%
≠ Mere end 9 måneder	0	0%
Intet svar	0	



Antal svar i alt: 5

#### Hvor tilfreds er du generelt med at være elev i praktikcentret?


☿ Svarmuligheder	Antal svar	Procent
≠ Meget tilfreds	3	60%
≠ Tilfreds	0	0%
≠ Hverken tilfreds eller utilfreds	1	20%
≠ Utilfreds	0	0%
≠ Meget utilfreds	1	20%
Intet svar	0	



Antal svar i alt: 5

#### Hvor tilfreds er du med den information, du har fået fra skolen omkring praktikcentret?

☿ Svarmuligheder	Antal svar	Procent
≠ Meget tilfreds	0	0%
≠ Tilfreds	3	60%
≠ Hverken tilfreds eller utilfreds	1	20%
≠ Utilfreds	1	20%
≠ Meget utilfreds	0	0%
Intet svar	0	



Antal svar i alt: 5



### Hvor tilfreds er du med det forløb i praktikcentret, du indtil nu har været igennem?

☒ Svarmuligheder	Antal svar	Procent
≠ Meget tilfreds	2	40%
≠ Tilfreds	2	40%
≠ Hverken tilfreds eller utilfreds	0	0%
≠ Utilfreds	1	20%
≠ Meget utilfreds	0	0%
Intet svar	0	




Antal svar i alt: 5

### Praktikcentret

Hvor tilfreds har du været med dine praktikforløb i en virksomhed? (Besvares kun, hvis du har været i en virksomhed)


☒ Svarmuligheder	Antal svar	Procent
≠ Meget tilfreds	1	20%
≠ Tilfreds	2	40%
≠ Hverken tilfreds eller utilfreds	1	20%
≠ Utilfreds	1	20%
≠ Meget utilfreds	0	0%
Intet svar	0	



Antal svar i alt: 5

### I hvilken grad mener du, at det du har lært i den tid du har været i praktikcentret, er relevant for din uddannelse?

☒ Svarmuligheder	Antal svar	Procent
≠ I meget høj grad	1	20%
≠ I høj grad	0	0%
≠ I nogen grad	3	60%
≠ I begrænset grad	0	0%
≠ Slet ikke	1	20%
Intet svar	0	



Antal svar i alt: 5

### Er du enig i, at dit forløb i praktikcentret giver dig en fornemmelse af at arbejde i en virksomhed?


☒ Svarmuligheder	Antal svar	Procent
≠ Helt enig	0	0%
≠ Enig	2	40%
≠ Neutral	3	60%
≠ Uenig	0	0%
≠ Helt uenig	0	0%
Intet svar	0	



Antal svar i alt: 5

### Er du enig i, at du gennem dit forløb i praktikcentret bliver god nok til at udføre de opgaver, der kræves inden for dit fag?

☒ Svarmuligheder	Antal svar	Procent
≠ Helt enig	1	20%
≠ Enig	1	20%
≠ Neutral	2	40%
≠ Uenig	1	20%
≠ Helt uenig	0	0%
Intet svar	0	



Antal svar i alt: 5



## Praktikmål

Fik du opfyldt dine praktikmål i dit seneste forløb i praktikcentret? (Praktikmål er de ting, du skal nå at lære under dit forløb i praktikcentret. Dine praktikmål er bl.a. beskrevet i elevplan/uddannelsesplan)

☒ Svarmuligheder	Antal svar	Procent
☒ Ja	4	80%
☒ Nej	0	0%
☒ Ved ikke (jeg kender ikke praktikmålene)	1	20%
Intet svar	0	

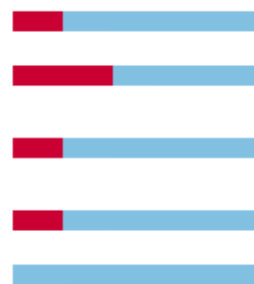


Antal svar i alt: 5

## Arbejds miljø - fysisk

Synes du, at du har haft relevante opgaver i dit seneste forløb i praktikcentret?


☒ Svarmuligheder	Antal svar	Procent
☒ Ja, alle opgaver har været relevante	1	20%
☒ Ja, næsten alle opgaver har været relevante	2	40%
☒ Nej, kun enkelte opgaver har været relevante	1	20%
☒ Nej, ingen af opgaverne har været relevante	1	20%
Intet svar	0	



Antal svar i alt: 5

Hvor tit har du været med i planlægningen af dine opgaver i dit seneste forløb i praktikcentret?

☒ Svarmuligheder	Antal svar	Procent
☒ Altid	0	0%
☒ Ofte	1	20%
☒ Jævnligt	2	40%
☒ Sjældent	0	0%
☒ Aldrig	2	40%
Intet svar	0	



Antal svar i alt: 5

## Arbejds miljø - psykisk

Trives du med dine kolleger? (I praktikcentret)

☒ Svarmuligheder	Antal svar	Procent
☒ Ja	2	40%
☒ Nej	0	0%
☒ Delvist	3	60%
Intet svar	0	



Antal svar i alt: 5

Trives du med din arbejdsleder?

☒ Svarmuligheder	Antal svar	Procent
☒ Ja	4	80%
☒ Nej	1	20%
☒ Delvist	0	0%
Intet svar	0	



Antal svar i alt: 5

Har du seriøst overvejet at stoppe uddannelsen inden for de seneste 3 måneder?

☒ Svarmuligheder	Antal svar	Procent
☒ Ja	2	40%
☒ Nej	3	60%
Intet svar	0	




Antal svar i alt: 5



## Egen indsats

I hvilken grad er din interesse for dit fag blevet styrket i løbet af dit forløb i praktikcentret?

☒ Svarmuligheder	Antal svar	Procent
☒ I meget høj grad	1	20%
☒ I høj grad	0	0%
☒ I nogen grad	3	60%
☒ I begrænset grad	0	0%
☒ Slet ikke	1	20%
Intet svar	0	



Antal svar i alt: 5

I hvilken grad er du god til at overholde mødetider og pauser?


☒ Svarmuligheder	Antal svar	Procent
☒ I meget høj grad	3	60%
☒ I høj grad	2	40%
☒ I nogen grad	0	0%
☒ I begrænset grad	0	0%
☒ Slet ikke	0	0%
Intet svar	0	



Antal svar i alt: 5

Hvem synes du har ansvaret for et godt forløb i praktikcentret?

☒ Svarmuligheder	Antal svar	Procent
☒ Det har jeg selv	1	20%
☒ Det har instruktøren/arbejdslederen	0	0%
☒ Det har både jeg selv og instruktøren/arbejdslederen	4	80%
☒ Ved ikke	0	0%
Intet svar	0	



Antal svar i alt: 5

Hvordan vurderer du din egen arbejdsindsats på dit seneste forløb i praktikcentret?

☒ Svarmuligheder	Antal svar	Procent
☒ Meget god	1	20%
☒ God	4	80%
☒ Mindre god	0	0%
☒ Dårlig	0	0%
Intet svar	0	



Antal svar i alt: 5

## Praktikpladssøgning

I hvor mange virksomheder har du søgt praktikplads inden for de sidste 3 måneder?

☒ Svarmuligheder	Antal svar	Procent
☒ Ingen	2	40%
☒ 3-6	3	60%
☒ 6-8	0	0%
☒ over 8	0	0%
Intet svar	0	



Antal svar i alt: 5



### Hvor tilfreds er du med den hjælp du har fået fra skolen i forbindelse med din praktikpladssøgning?

☑ Svarmuligheder	Antal svar	Procent
≠ Meget tilfreds	2	40%
≠ Tilfreds	3	60%
≠ Hverken tilfreds eller utilfreds	0	0%
≠ Utilfreds	0	0%
≠ Meget utilfreds	0	0%
Intet svar	0	



Antal svar i alt: 5

### Administrationen

Hvor tilfreds er du med det personale, du har mødt fra Jordbrugets UddannelsesCenter Århus, mens du har været i praktikcenter?

☑ Svarmuligheder	Antal svar	Procent
≠ Meget tilfreds	3	60%
≠ Tilfreds	0	0%
≠ Hverken tilfreds eller utilfreds	1	20%
≠ Utilfreds	1	20%
≠ Meget utilfreds	0	0%
Intet svar	0	



Antal svar i alt: 5