



Resultat af elevtrivselsundersøgelse for elever i praktikcenter – gartner Spørgeramme 2

5 besvarelser svarende til 62,5 %

December 2019

Baggrundsplysninger

1. I hvilken uddannelse arbejder du?

3 respondenter svarer: Gartner

1 respondent svarer: Væksthus gartner

1 respondent svarer: Gartner – havecenter

2. Din alder

☒ Svarmuligheder	Antal svar	Procent
= ≠ Under 18 år	0	0%
= ≠ 18-24 år	2	40%
= ≠ 25 år eller ældre	3	60%
Intet svar	0	



Antal svar i alt: 5

Din start i praktikcenteret

3. Hvornår er du optaget i praktikcenteret?

☒ Svarmuligheder	Antal svar	Procent
= ≠ Inden for de sidste 3 måneder	3	60%
= ≠ For mere end 3 måneder siden	2	40%
Intet svar	0	



Antal svar i alt: 5

4. Hvor uenig eller enig er du i følgende udsagn om din start i praktikcenteret fra din første arbejdsdag?

Samlet matrix oversigt

%	1 (Helt uenig)	2	3	4	5	6	7	8	9	10 (Helt enig)	? (Ved ikke)	Antal intet svar	Antal svar i alt
Ved start i praktikcentret fik jeg den nødvendige information om arbejdsopgaver og faglighed	0	20	0	0	0	0	20	0	0	60	0	0	5
Ved start i praktikcentret fik jeg den nødvendige information om mødetid og sted	0	0	20	0	0	0	20	20	0	40	0	0	5
Ved start i praktikcentret fik jeg den nødvendige information om kontaktpersoner	20	0	20	0	20	0	0	0	0	40	0	0	5
Jeg følte mig velkommen, da jeg startede i praktikcentret	0	0	20	0	20	0	0	0	20	40	0	0	5



5. Fik du mulighed for at stille de spørgsmål, du selv havde ved opstart?

☒ Svarmuligheder	Antal svar	Procent
= ≠ Ja	4	80%
= ≠ Nej	1	20%
Intet svar	0	



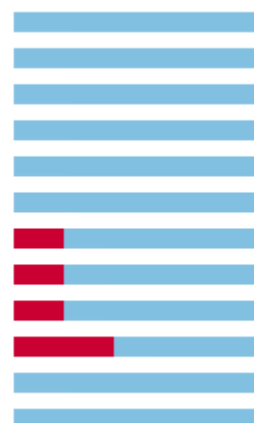
Antal svar i alt: 5

EMMA kriterier

Hvor uenig eller enig er du i følgende udsagn:

7. Jeg overholder EMMA kriterierne

☒ Svarmuligheder	Antal svar	Procent
= ≠ 1 (Helt uenig)	0	0%
= ≠ 2	0	0%
= ≠ 3	0	0%
= ≠ 4	0	0%
= ≠ 5	0	0%
= ≠ 6	0	0%
= ≠ 7	1	20%
= ≠ 8	1	20%
= ≠ 9	1	20%
= ≠ 10 (Helt enig)	2	40%
= ≠ ? (Ved ikke)	0	0%
Intet svar	0	



Antal svar i alt: 5

8. Hvor uenig eller enig er du i følgende: Arbejdskulturen i afdelingen er med til at styrke EMMA-egnheden i forhold til:

Samlet matrix oversigt

%	1 (Helt uenig)	2	3	4	5	6	7	8	9	10 (Helt enig)	? (Ved ikke)	Antal intet svar	Antal svar i alt
... at overholde mødetider & aftaler	0	0	0	0	0	0	0	0	20	60	20	0	5
... at udvise ansvar	0	0	0	0	0	0	0	0	0	60	40	0	5
Den samlede arbejdskultur	0	0	0	0	0	0	0	0	0	60	40	0	5



9. Hvor mange praktikpladser har du søgt inden for de seneste 3 måneder?

☒ Svarmuligheder	Antal svar	Procent
= ≠ Ingen	2	40%
= ≠ 1-5	3	60%
= ≠ 6-10	0	0%
= ≠ over 10	0	0%
Intet svar	0	



Antal svar i alt: 5

Praktikinstruktør

11. Hvor uenig eller enig er du i følgende: Praktikinstruktøren er en rollemodel for mig i forhold til:

Samlet matrix oversigt

%	1 (Helt uenig)	2	3	4	5	6	7	8	9	10 (Helt enig)	? (Ved ikke)	Antal intet svar	Antal svar i alt
Møder til tiden	40	0	0	0	0	20	0	0	0	40	0	0	5
Arbejdsindsats	20	0	0	0	20	0	0	0	20	20	20	0	5
Omgangstone	0	20	0	0	20	0	0	0	0	40	20	0	5
Trivsel	20	0	0	0	20	0	0	0	0	60	0	0	5
Faglighed	0	0	20	0	0	0	20	20	0	20	20	0	5
Ansvarlighed	0	20	0	0	0	0	0	20	0	40	20	0	5
Arbejdsglæde	0	20	0	0	20	0	0	0	0	40	20	0	5

Hvor uenig eller enig er du i følgende: Jeg oplever, at praktikinstruktøren viser interesse for

Samlet matrix oversigt

%	1 (Helt uenig)	2	3	4	5	6	7	8	9	10 (Helt enig)	? (Ved ikke)	Antal intet svar	Antal svar i alt
12. ... mig som person	0	0	0	20	0	0	0	20	0	60	0	0	5
13. ... min faglige udvikling	20	20	0	0	0	0	0	0	0	60	0	0	5



Hvor uenig eller enig er du i følgende: Praktikinstruktøren er god til at

Samlet matrix oversigt

%	1 (Helt uenig)	2	3	4	5	6	7	8	9	10 (Helt enig)	? (Ved ikke)	Antal intet svar	Antal svar i alt
14. ... forklare tingene, så jeg forstår dem	20	0	0	20	0	0	20	0	0	40	0	0	5
15. ... give tilbagemelding på min indsats	20	20	0	0	0	0	20	0	0	40	0	0	5

16. Har du inden for de sidst 3 måneder haft en personlig samtale med din praktikinstruktør omkring din uddannelse?

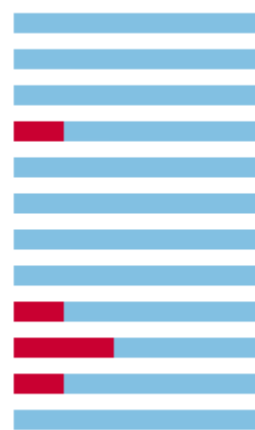
☿ Svarmuligheder	Antal svar	Procent
≠ Ja	3	60%
≠ Nej	2	40%
Intet svar	0	



Antal svar i alt: 5

17. Hvor uenig eller enig er du i følgende: Jeg har et godt samarbejde med min praktikinstruktør

☿ Svarmuligheder	Antal svar	Procent
≠ 1 (Helt uenig)	0	0%
≠ 2	0	0%
≠ 3	0	0%
≠ 4	1	20%
≠ 5	0	0%
≠ 6	0	0%
≠ 7	0	0%
≠ 8	0	0%
≠ 9	1	20%
≠ 10 (Helt enig)	2	40%
≠ ? (Ved ikke)	1	20%
Intet svar	0	



Antal svar i alt: 5



Faglighed/arbejdsopgaver

Hvor uenig eller enig er du i følgende om arbejdet i praktikcentret:

Samlet matrix oversigt

%	1 (Helt uenig)	2	3	4	5	6	7	8	9	10 (Helt enig)	? (Ved ikke)	Antal intet svar	Antal svar i alt
18. Arbejdet i praktikcentret er varieret	20	0	0	20	0	0	0	0	20	40	0	0	5
19. Arbejdet i praktikcentret er virkelighedsnært	0	0	20	0	0	20	0	20	0	40	0	0	5
20. Jeg har kendskab til, hvad virksomhederne inden for mit fagområde forventer af mig	0	0	0	0	0	0	0	20	0	80	0	0	5
21. Der opstilles klare og tydelige mål for mit uddannelsesforløb i praktikcentret	20	20	0	0	0	20	0	0	20	20	0	0	5
22. Jeg oplever, at det faglige niveau generelt er godt på mit uddannelsesforløb i praktikcentret	0	40	0	0	0	0	0	20	0	40	0	0	5

Hvor uenig eller enig er du i følgende omkring praktikmålene? (Praktikmål er det, du skal nå at lære under din uddannelse i praktikcentret. Dine praktikmål er bl.a. beskrevet i Elevplan/uddannelsesplan)

Samlet matrix oversigt

%	1 (Helt uenig)	2	3	4	5	6	7	8	9	10 (Helt enig)	? (Ved ikke)	Antal intet svar	Antal svar i alt
23. Jeg kender mine praktikmål	0	0	0	20	20	0	0	20	0	20	20	0	5
24. Jeg tager ansvar for at nå mine praktikmål	0	0	0	0	40	0	0	0	20	20	20	0	5
25. Instruktøren er god til at følge op på mine praktikmål	40	0	0	0	20	0	20	0	0	0	20	0	5



Trivsel (fysisk og psykisk miljø)

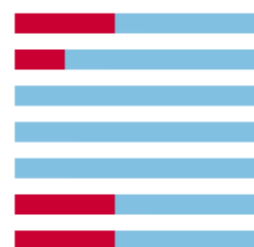
Hvor uenig eller enig er du i følgende udsagn om arbejdet i praktikcentret.

Samlet matrix oversigt

%	1 (Helt uenig)	2	3	4	5	6	7	8	9	10 (Helt enig)	? (Ved ikke)	Antal intet svar	Antal svar i alt
26. Der er et godt socialt fællesskab i praktikcentret	0	0	20	0	20	0	0	0	0	40	20	0	5
27. Hvordan vurderer du dine fysiske arbejdsforhold og rammer i praktikcentret - (f.eks. udstyr, værktøj, borde, stole, lokaler/værksted)?	0	20	20	0	0	0	40	20	0	0	0	0	5

28. Har du i praktikcentret været udsat for:

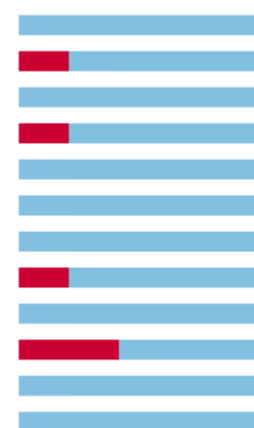
▽ Svarmuligheder	Antal svar	Procent
≠ Ubehagelige drillerier	2	40%
≠ Chikane	1	20%
≠ Mobning	0	0%
≠ Trusler om vold	0	0%
≠ Fysisk vold	0	0%
≠ Slet ikke	2	40%
≠ Andet	2	40%



Antal svar i alt: 5

30. Hvor uenig eller enig er du i følgende udsagn: Det er generelt positivt at være elev i praktikcentret

▽ Svarmuligheder	Antal svar	Procent
≠ 1 (Helt uenig)	0	0%
≠ 2	1	20%
≠ 3	0	0%
≠ 4	1	20%
≠ 5	0	0%
≠ 6	0	0%
≠ 7	0	0%
≠ 8	1	20%
≠ 9	0	0%
≠ 10 (Helt enig)	2	40%
≠ ? (Ved ikke)	0	0%
Intet svar	0	



Antal svar i alt: 5