



Resultat af elevtrivselsundersøgelse for elever i praktikcenter – Anlægsgartner
5 besvarelser svarende til 83,3 %
December 2020

Baggrundsoplysninger

1. I hvilken uddannelse arbejder du?

- Anlægsgartner

2. Din alder

▼ Svarmuligheder	Antal svar	Procent
= ≠ Under 18 år	0	0%
= ≠ 18-24 år	3	60%
= ≠ 25 år eller ældre	2	40%
Intet svar	0	

Din start i praktikcenteret

3. Hvornår er du optaget i praktikcenteret?

▼ Svarmuligheder	Antal svar	Procent
= ≠ Inden for de sidste 3 måneder	0	0%
= ≠ For mere end 3 måneder siden	5	100%
Intet svar	0	



4. Hvor uenig eller enig er du i følgende udsagn om din start i praktikcenteret fra din første arbejdsdag?

%	1 (Helt uenig)	2	3	4	5	6	7	8	9	10 (Helt enig)	? (Ved ikke)	Antal intet svar	Antal svar i alt
Ved start i praktikcentret fik jeg den nødvendige information om arbejdsopgaver og faglighed	0	0	20	0	0	20	20	20	0	20	0	0	5
Ved start i praktikcentret fik jeg den nødvendige information om mødetid og sted	0	0	0	0	0	20	0	40	0	40	0	0	5
Ved start i praktikcentret fik jeg den nødvendige information om kontaktpersoner	0	0	0	0	0	20	0	60	0	20	0	0	5
Jeg følte mig velkommen, da jeg startede i praktikcentret	0	0	0	0	0	20	0	40	20	20	0	0	5

%	1 (Helt uenig)	2	3	4	5	6	7	8	9	10 (Helt enig)	? (Ved ikke)	Antal intet svar	Antal svar i alt
Hvor tilfreds er du generelt med at være elev i praktikcentret?	0	0	0	20	0	0	60	20	0	0	0	0	5
Hvor tilfreds er du med den information, du har fået fra skolen omkring praktikcentret?	0	0	0	20	0	20	40	0	0	20	0	0	5
Hvor tilfreds er du med det forløb i praktikcentret, du indtil nu har været igennem?	0	0	0	20	0	0	20	40	0	20	0	0	5



5. Fik du mulighed for at stille de spørgsmål, du selv havde ved opstart?

▼ Svarmuligheder	Antal svar	Procent
≠ Ja	5	100%
≠ Nej	0	0%
Intet svar	0	

6. Hvis du skulle give et godt råd til start af nye elever i praktikcenteret, hvad skulle det så være?

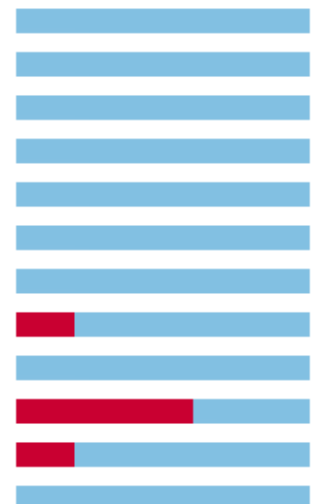
Kommentarer udeladt i denne

EMMA kriterier

Hvor uenig eller enig er du i følgende udsagn:

7. Jeg overholder EMMA kriterierne

▼ Svarmuligheder	Antal svar	Procent
≠ 1 (Helt uenig)	0	0%
≠ 2	0	0%
≠ 3	0	0%
≠ 4	0	0%
≠ 5	0	0%
≠ 6	0	0%
≠ 7	0	0%
≠ 8	1	20%
≠ 9	0	0%
≠ 10 (Helt enig)	3	60%
≠ ? (Ved ikke)	1	20%
Intet svar	0	



Antal svar i alt: 5

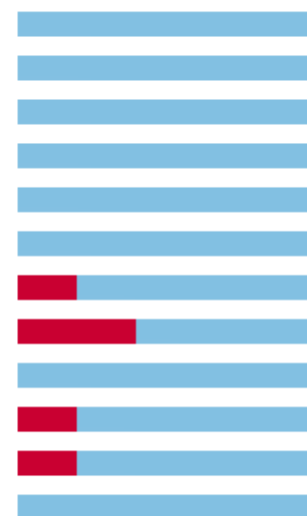


8. Hvor uenig eller enig er du i følgende: Arbejdskulturen i afdelingen er med til at styrke EMMA-egnetheden i forhold til:

%	1 (Helt uenig)	2	3	4	5	6	7	8	9	10 (Helt enig)	? (Ved ikke)	Antal intet svar	Antal svar i alt
E ... at overholde mødetider & aftaler	0	0	0	0	0	0	40	0	0	60	0	0	5
... at udvise ansvar	0	0	0	0	20	0	20	40	0	20	0	0	5
M ... kan du være søgende i hele landet?	0	0	0	20	0	0	20	0	0	40	20	0	5

M ... kan du være søgende ud over dit eget fagområde?

▼ Svarmuligheder	Antal svar	Procent
= ≠ 1 (Helt uenig)	0	0%
= ≠ 2	0	0%
= ≠ 3	0	0%
= ≠ 4	0	0%
= ≠ 5	0	0%
= ≠ 6	0	0%
= ≠ 7	1	20%
= ≠ 8	2	40%
= ≠ 9	0	0%
= ≠ 10 (Helt enig)	1	20%
= ≠ ? (Ved ikke)	1	20%
Intet svar	0	



Antal svar i alt: 5

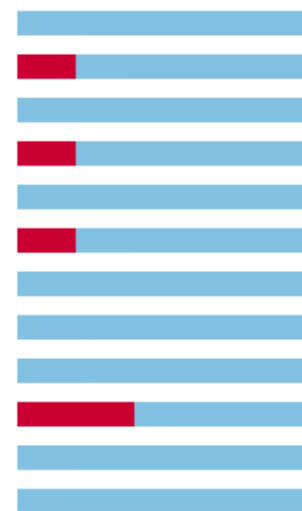
A .. Hvor mange praktikpladser har du søgt inden for de seneste 3 måneder?

▼ Svarmuligheder	Antal svar	Procent
= ≠ Ingen	1	20%
= ≠ 1-5	1	20%
= ≠ 6-10	2	40%
= ≠ over 10	1	20%
Intet svar	0	



... På en skala fra 1-10 (1 er helt utilfreds, 10 er helt tilfreds) hvor tilfreds er du med den hjælp, du har fået fra skolen i forbindelse med din praktikpladssøgning?

▼ Svarmuligheder	Antal svar	Procent
≠ 1 (Helt utilfreds)	0	0%
≠ 2	1	20%
≠ 3	0	0%
≠ 4	1	20%
≠ 5	0	0%
≠ 6	1	20%
≠ 7	0	0%
≠ 8	0	0%
≠ 9	0	0%
≠ 10 (Helt tilfreds)	2	40%
≠ ? (Ved ikke)	0	0%
Intet svar	0	



Antal svar i alt: 5

9. Hvis du skal forbedre din praktikpladssøgning: Hvad kan du selv gøre, og hvad kan praktikcentret hjælpe dig med?

Kommentarer udeladt i denne

Praktikinstruktør

10. Hvor uenig eller enig er du i følgende: Praktikinstruktøren er en rollemodel for mig i forhold til:

%	1 (Helt uenig)	2	3	4	5	6	7	8	9	10 (Helt enig)	? (Ved ikke)	Antal intet svar	Antal svar i alt
Møder til tiden	0	0	0	0	0	20	20	20	0	40	0	0	5
Arbejdsindsats	0	0	0	0	0	20	20	40	20	0	0	0	5
Omgangstone	0	0	0	0	0	0	0	40	40	20	0	0	5
Trivsel	0	0	0	0	0	0	20	40	20	20	0	0	5
Faglighed	0	0	0	0	20	0	20	40	20	0	0	0	5
Ansvarlighed	0	0	0	0	0	0	0	60	40	0	0	0	5
Arbejdsglæde	0	0	0	20	0	20	0	40	0	20	0	0	5



Hvor uenig eller enig er du i følgende: Jeg oplever, at praktikinstruktøren viser interesse for

%	1 (Helt uenig)	2	3	4	5	6	7	8	9	10 (Helt enig)	? (Ved ikke)	Antal intet svar	Antal svar i alt
11. ... mig som person	0	0	0	0	20	0	0	60	0	0	20	0	5
12. ... min faglige udvikling	0	0	0	0	0	0	20	40	20	0	20	0	5

Hvor uenig eller enig er du i følgende: Praktikinstruktøren er god til at

%	1 (Helt uenig)	2	3	4	5	6	7	8	9	10 (Helt enig)	? (Ved ikke)	Antal intet svar	Antal svar i alt
13. ... forklare tingene, så jeg forstår dem	0	0	0	0	0	40	40	0	20	0	0	0	5
14. ... give tilbagemelding på min indsats	0	0	0	20	0	0	40	20	20	0	0	0	5

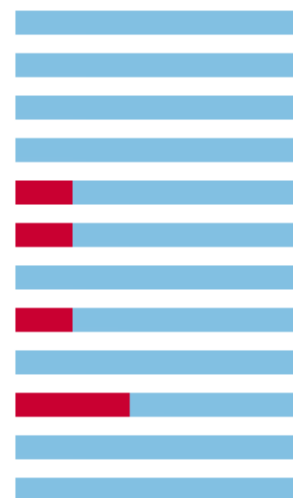
15. Har du inden for de sidst 3 måneder haft en personlig samtale med din praktikinstruktør omkring din uddannelse?

▼ Svarmuligheder	Antal svar	Procent
≠ Ja	1	20%
≠ Nej	4	80%
Intet svar	0	



16. Hvor uenig eller enig er du i følgende: Jeg har et godt samarbejde med min praktikinstruktør

▼ Svarmuligheder	Antal svar	Procent
= ≠ 1 (Helt uenig)	0	0%
= ≠ 2	0	0%
= ≠ 3	0	0%
= ≠ 4	0	0%
= ≠ 5	1	20%
= ≠ 6	1	20%
= ≠ 7	0	0%
= ≠ 8	1	20%
= ≠ 9	0	0%
= ≠ 10 (Helt enig)	2	40%
= ≠ ? (Ved ikke)	0	0%
Intet svar	0	



Antal svar i alt: 5

Faglighed/arbejdsopgaver

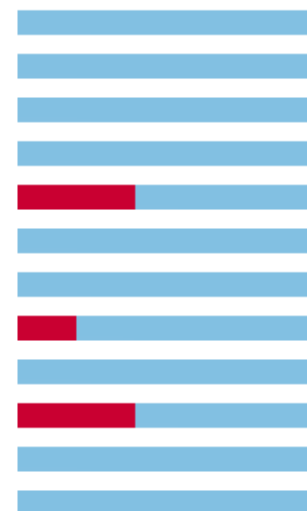
Hvor uenig eller enig er du i følgende om arbejdet i praktikcentret:

%	1 (Helt uenig)	2	3	4	5	6	7	8	9	10 (Helt enig)	? (Ved ikke)	Antal intet svar	Antal svar i alt
17. Arbejdet i praktikcentret er varieret	0	0	0	0	20	20	60	0	0	0	0	0	5
18. Arbejdet i praktikcentret er virkelighedsnært	0	0	0	0	0	0	60	40	0	0	0	0	5
19. Jeg har kendskab til, hvad virksomhederne inden for mit fagområde forventer af mig	0	0	0	0	0	0	20	40	0	40	0	0	5
20. Der opstilles klare og tydelige mål for mit uddannelsesforløb i praktikcentret	0	0	20	0	0	0	40	20	20	0	0	0	5



21. Jeg har været med i planlægningen af mine opgaver i mit seneste forløb i praktikcentret

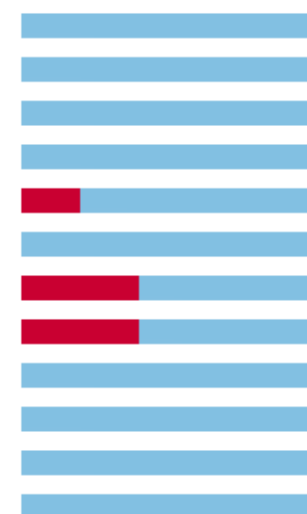
▼ Svarmuligheder	Antal svar	Procent
= ≠ 1 (Helt uenig)	0	0%
= ≠ 2	0	0%
= ≠ 3	0	0%
= ≠ 4	0	0%
= ≠ 5	2	40%
= ≠ 6	0	0%
= ≠ 7	0	0%
= ≠ 8	1	20%
= ≠ 9	0	0%
= ≠ 10 (Helt enig)	2	40%
= ≠ ? (Ved ikke)	0	0%
Intet svar	0	



Antal svar i alt: 5

22. Jeg oplever, at det faglige niveau generelt er godt på mit uddannelsesforløb i praktikcentret

▼ Svarmuligheder	Antal svar	Procent
= ≠ 1 (Helt uenig)	0	0%
= ≠ 2	0	0%
= ≠ 3	0	0%
= ≠ 4	0	0%
= ≠ 5	1	20%
= ≠ 6	0	0%
= ≠ 7	2	40%
= ≠ 8	2	40%
= ≠ 9	0	0%
= ≠ 10 (Helt enig)	0	0%
= ≠ ? (Ved ikke)	0	0%
Intet svar	0	



Antal svar i alt: 5



Hvor uenig eller enig er du i følgende omkring praktikmålene? (Praktikmål er det, du skal nå at lære under din uddannelse i praktikcentret. Dine praktikmål er bl.a. beskrevet i din uddannelsesplan)

%	1 (Helt uenig)	2	3	4	5	6	7	8	9	10 (Helt enig)	? (Ved ikke)	Antal intet svar	Antal svar i alt
23. Jeg kender mine praktikmål	20	0	0	0	0	40	20	0	0	20	0	0	5
24. Jeg tager ansvar for at nå mine praktikmål	0	0	0	0	20	0	20	20	0	20	20	0	5
25. Instruktøren er god til at følge op på mine praktikmål	0	0	0	20	40	0	0	20	0	0	20	0	5

Trivsel (fysisk og psykisk miljø)

Hvor uenig eller enig er du i følgende udsagn om arbejdet i praktikcentret.

%	1 (Helt uenig)	2	3	4	5	6	7	8	9	10 (Helt enig)	? (Ved ikke)	Antal intet svar	Antal svar i alt
26. Der er et godt socialt fællesskab i praktikcentret	0	0	0	20	0	20	20	20	0	20	0	0	5
27. Hvordan vurderer du dine fysiske arbejdsforhold og rammer i praktikcentret - (f.eks. udstyr, værktøj, borde, stole, lokaler/værksted)?	0	0	0	0	0	0	40	20	20	20	0	0	5



28. Har du i praktikcentret været udsat for:

▼ Svarmuligheder	Antal svar	Procent
= ≠ Ubehagelige drillerier	1	20%
= ≠ Chikane	0	0%
= ≠ Mobning	0	0%
= ≠ Trusler om vold	0	0%
= ≠ Fysisk vold	0	0%
= ≠ Slet ikke	4	80%
= ≠ Andre ubehagelige hændelser	0	0%

Har du seriøst overvejet at stoppe uddannelsen inden for de seneste 3 mdr.?

▼ Svarmuligheder	Antal svar	Procent
= ≠ Ja	2	40%
= ≠ Nej	2	40%
= ≠ Ved ikke	1	20%
Intet svar	0	

Hvorfor har du overvejet at stoppe uddannelsen? Besvares kun ved "ja" i foregående spørgsmål.

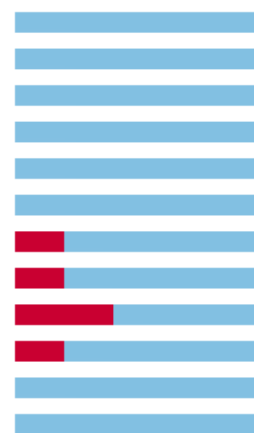
Kommentarer udeladt i denne

29. Hvis du har forslag til, hvordan vi kan gøre praktikcentret endnu bedre, så skriv dem her:

Kommentarer udeladt i denne

30. På en skala fra 1-10 (1 er helt utilfreds - 10 er helt tilfreds) Hvor tilfreds er du med det personale, du har mødt fra Jordbrugets UddannelsesCenter, mens du har været i praktikcentret?

▼ Svarmuligheder	Antal svar	Procent
= ≠ 1 (Helt utilfreds)	0	0%
= ≠ 2	0	0%
= ≠ 3	0	0%
= ≠ 4	0	0%
= ≠ 5	0	0%
= ≠ 6	0	0%
= ≠ 7	1	20%
= ≠ 8	1	20%
= ≠ 9	2	40%
= ≠ 10 (Helt tilfreds)	1	20%
= ≠ ? (Ved ikke)	0	0%
Intet svar	0	



Antal svar i alt: 5

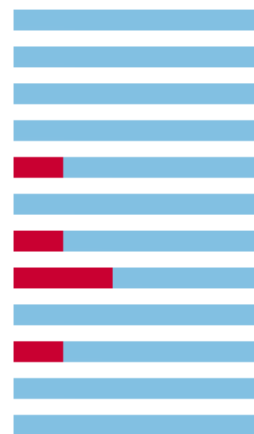


Uddyb gerne dit svar angående tilfredsheden med personalet på skolen

Kommentarer udeladt i denne

31. Hvor uenig eller enig er du i følgende udsagn: Det er generelt en god oplevelse at være elev i praktikcentret

▼ Svarmuligheder	Antal svar	Procent
= ≠ 1 (Helt uenig)	0	0%
= ≠ 2	0	0%
= ≠ 3	0	0%
= ≠ 4	0	0%
= ≠ 5	1	20%
= ≠ 6	0	0%
= ≠ 7	1	20%
= ≠ 8	2	40%
= ≠ 9	0	0%
= ≠ 10 (Helt enig)	1	20%
= ≠ ? (Ved ikke)	0	0%
Intet svar	0	



Antal svar i alt: 5