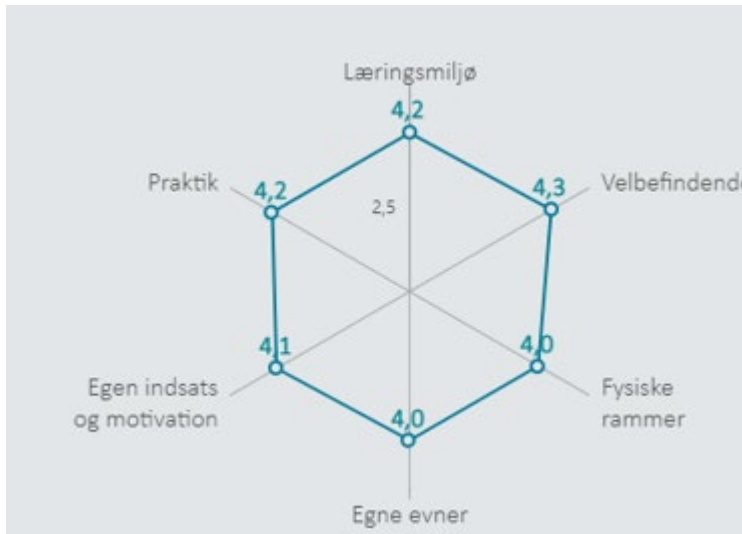


**Samlet for hele JU:**



	2019	2020		Diff.
Læringsmiljø	4,0	4,2	↑	0,2
Velbefindende	4,1	4,3	↑	0,2
Fysiske rammer	3,8	4,0	↑	0,2
Egne evner	3,8	4,0	↑	0,2
Egen indsats og motivation	3,9	4,1	↑	0,2
Praktik	4,1	4,2	↑	0,1

**Anlægsgartner uddannelsen:**



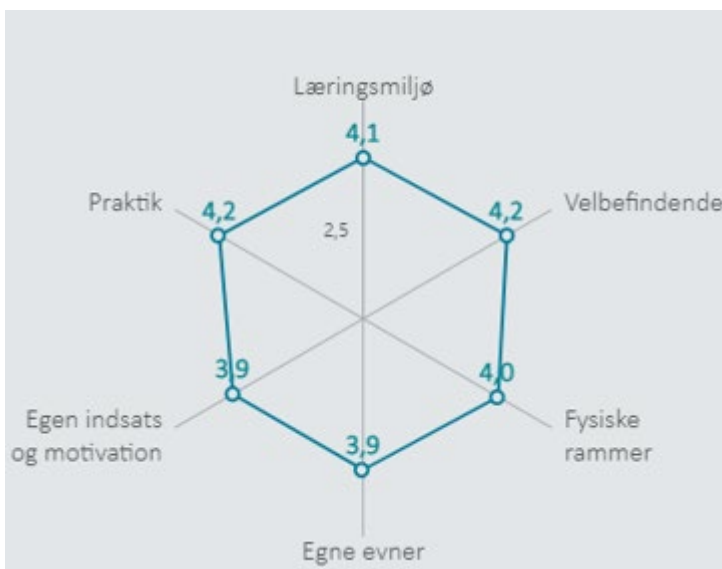
	2019	2020		Diff.
Læringsmiljø	4,2	4,3	↑	0,1
Velbefindende	4,0	4,5	↑	0,5
Fysiske rammer	4,0	4,1	↑	0,1
Egne evner	3,8	4,1	↑	0,3
Egen indsats og motivation	4,0	4,4	↑	0,4
Praktik	4,1	4,2	↑	0,1

**Gartner uddannelsen:**



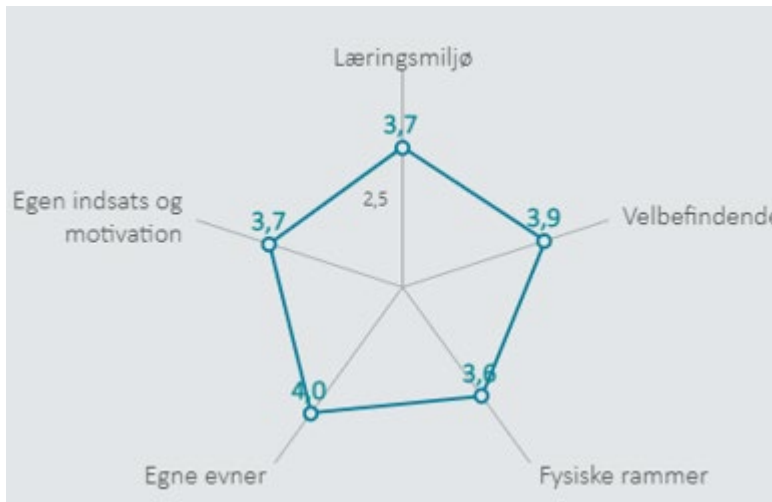
	2019	2020	Diff.
Læringsmiljø	4,3	4,3	→ 0,0
Velbefindende	4,3	4,4	↑ 0,1
Fysiske rammer	4,1	4,0	↓ -0,1
Egne evner	3,8	4,0	↑ 0,2
Egen indsats og motivation	4,0	4,2	↑ 0,2
Praktik	4,0	4,1	↑ 0,1

**Landbrugs uddannelsen:**



	2019	2020	Diff.
Læringsmiljø	3,6	4,1	↑ 0,5
Velbefindende	4,0	4,2	↑ 0,2
Fysiske rammer	3,6	4,0	↑ 0,4
Egne evner	3,7	3,9	↑ 0,2
Egen indsats og motivation	3,8	3,9	↑ 0,1
Praktik	4,1	4,2	↑ 0,1

### Skov- og naturtekniker uddannelsen:



Der var 1 GF2 hold, der besvarede ETU.

	2019	2020	Diff.
Læringsmiljø	3,9	3,7	↓ -0,2
Velbefindende	4,3	3,9	↓ -0,4
Fysiske rammer	3,2	3,6	↑ 0,4
Egne evner	3,9	4,0	↑ 0,1
Egen indsats og motivation	4,5	3,7	↓ -0,8
Praktik			

### Dyrepasser uddannelsen:



Der var 1 GF2 hold, der besvarede ETU 2020, ingen svar i 2019, derfor ingen sammenligning

	2019	2020	Diff.
Læringsmiljø		4,1	
Velbefindende		4,2	
Fysiske rammer		4,0	
Egne evner		4,2	
Egen indsats og motivation		4,1	
Praktik			

## Grundforløb 1 samlet:



	2019	2020		Diff.
Læringsmiljø	3,8	3,7	↓	-0,1
Velbefindende	3,9	4,0	↑	0,1
Fysiske rammer	3,6	4,0	↑	0,4
Egne evner	3,7	4,0	↑	0,3
Egen indsats og motivation	3,7	3,9	↑	0,2
Praktik				

**Kilde:** Dashboard fra siden <https://uni.uddannelsesstatistik.dk/Pages/Reports/1862.aspx> - hele JU samt for hver uddannelse