

# Handlingsplan for kvalitetsarbejdet på undervisningsområderne (HKU)

## Indledning

På Jordbrugets UddannelsesCenter Århus strukturerer vi kvalitetsarbejdet i uddannelserne med denne "handlingsplan for kvalitetsarbejde på undervisningsområderne". Planen er grundlaget for arbejdet med opfyldelse af reformens 4 klare mål, og som værktøj til brug for selvevaluering af undervisningsområderne, og endelig som en del af skolens overordnede "kvalitetsarbejdet på skolen" med tilhørende særskilt årshjul.

Handlingsplanen udarbejdes umiddelbart efter årsskiftet hvert år og indeholder forskellige indikatorer som bruges i forbindelse med analyse og selvevaluering på de forskellige områder, der ligger til grund for "de 4 klare mål" samt de underliggende kvalitetsindikatorer.

Herudover vurderes skolens arbejde også på andre områder, det være sig status på de lokale undervisningsplaner, undervisningsmiljøvurdering, arbejdet med skolens fælles pædagogiske og didaktiske grundlag, minimumstimetallet samt øvrige opfølgingsplaner og interne evalueringer (Skoleoplæring, skolehjem m.v.).

Der arbejdes med reformens 4 klare mål, herunder ministeriets udmeldte 10 kvalitetsindikatorer, som ligger til grund for kvalitetsarbejdet og indholdet af "Det justerede risikobaserede kvalitetssystem". Fra 2022 suppleres arbejdet med trepartsaftalen af 21. november 2020 "Trepartsaftale om flere lærepladser og entydigt ansvar" samt øvrige tematiske tilsyn.

De fire klare mål og dertilhørende resultatmål er:

**1) Flere elever skal vælge en erhvervsuddannelse direkte efter 9. eller 10. klasse**

Resultatmål: Mindst 25 procent skal vælge en erhvervsuddannelse direkte efter 9. eller 10. klasse i 2020. Andelen skal op på mindst 30 procent i 2025.

**2) Flere skal fuldføre en erhvervsuddannelse**

Resultatmål: Fuldførelsen skal stige fra 52 procent i 2012 til mindst 60 procent i 2020 og mindst 67 procent i 2025.

**3) Erhvervsuddannelserne skal udfordre alle elever, så de bliver så dygtige, som de kan**

Resultatmål: Andelen af de dygtigste elever – målt ved andel af elever med den samlede mængde fag, der afsluttes på højere niveau end det obligatoriske minimumsniveau fastsat af de faglige udvalg – skal øges år for år.

Resultatmål: Den høje beskæftigelse for nyuddannede skal opretholdes.

**4) Tilliden til og trivslen på erhvervsskolerne skal styrkes**

Resultatmål: Elevernes trivsel og aftagervirksomhedernes tilfredshed skal øges.

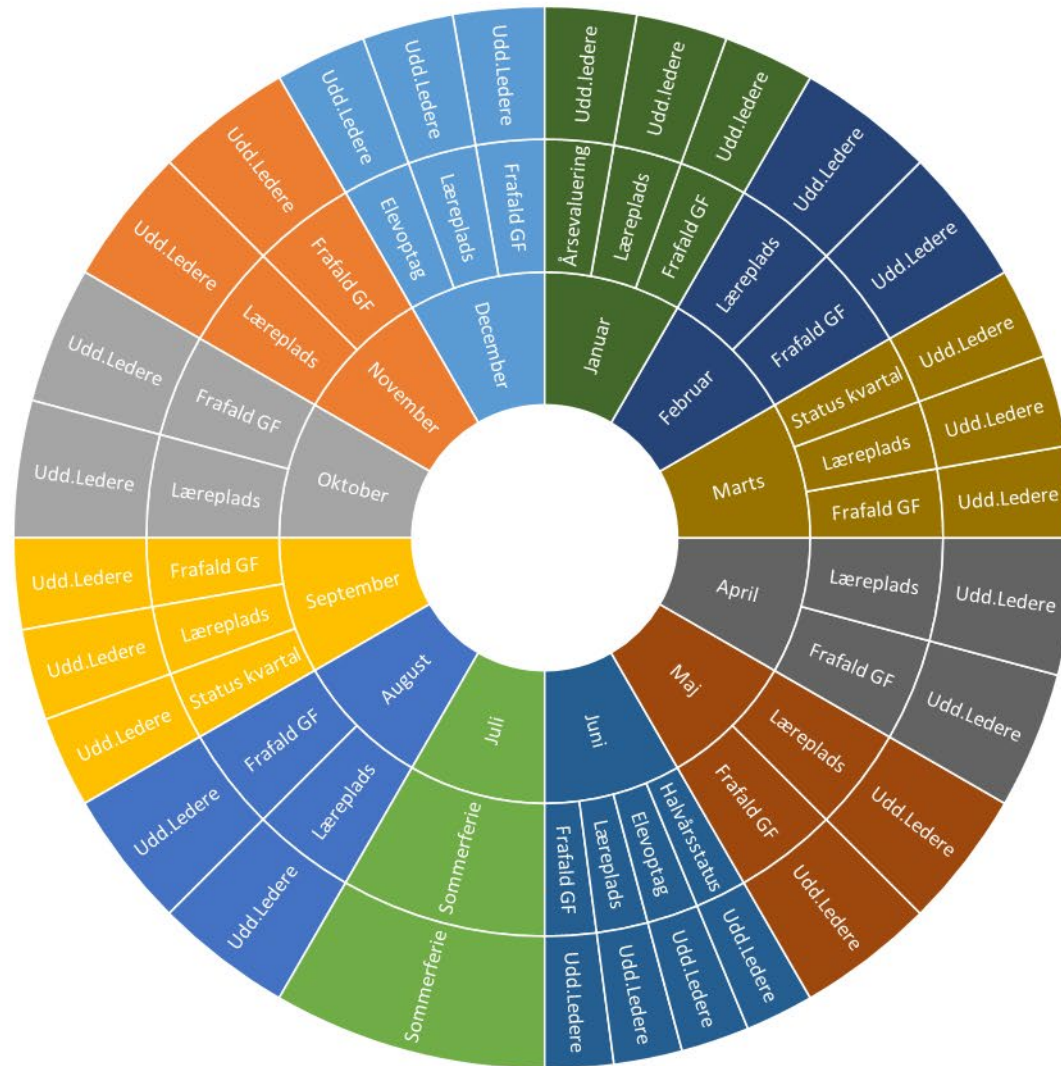
De tilhørende 10 justerede kvalitetsindikatorer, som indgår i nærværende selvevaluering, er:

1. Frafald på GF1 målt på hovedområde
2. Frafald på GF2 målt på enkeltuddannelse
3. Frafald på HF målt på enkeltuddannelse
4. Frafald fra GF2 til HF målt på enkeltuddannelse
5. Frafald fra uddannelsesstart til HF målt på afdelingsniveau\*
6. Frafald fra uddannelsesstart til HF målt på institutionsniveau\*
7. Søgning målt på institutionsniveau
8. Trivselsindikator for læringsmiljø målt på institutionsniveau
9. Trivselsindikator for velbefindende målt på institutionsniveau
10. Andel i skoleoplæring målt på enkeltuddannelse

\*punkt 5 og 6 sammenfattes, da afdelings- og institutionsniveau på JU er det samme

Hvert år laves desuden, i henhold til bekendtgørelse om erhvervsuddannelser, en årlig selvevaluering på ét af skolens områder inden for undervisning.

## Årshjul for arbejdet med HKU.



**1. Frafald på GF1 målt på hovedområde (Fødevarer, Jordbrug og Oplevelser)**
**”Uddannelsesstatus på grundforløbet på statutidspunkter” – Andel/Antal**

JU Aarhus	Status 3 md. efter start på GF1					Status 6 md. efter start på GF1				
	Andel/Antal					Andel/Antal				
Landsplan	amo	auo	Total afb.	Igang	Fuldf	amo	auo	Total afb.	Igang	Fuldf
2021	-	-	-	98,2	-	-	-	-	-	94,5
	-	-	-	54	-	-	-	-	-	52
2021	2,6	4,2	6,7	91,5	1,8	4,1	8,4	12,6	0,4	87
	36	59	95	1290	26	58	119	177	6	1227
2022	-	-	-	98,3	-	-	-	5,1	-	93,2
	-	-	-	58	-	-	-	3	-	55
2022	2,3	6,0	8,3	90,4	1,3	5,8	5,4	11,2	3,4	84,5
	35	91	126	1364	19	87	82	169	51	1275
2023*	-	8,3	8,3	91,7	-	-	6,9	8,3	91,7	-
	-	6	6	66	-	-	5	6	66	-
2023*	2,6	6,3	8,9	89,9	1,2	6,0	6,1	12,2	4,5	82,9
	332	791	1123	11367	156	763	776	1539	566	10479
<b>Resultat-mål JU 2024</b>				80						75

Kilde: Status x antal mdr. efter start på GF1 - <https://uddannelsesstatistik.dk/Pages/Topics/154.aspx> **Data for 2023 er pr. 6. juni\* – øvrige år er pr. 20. marts 2024**

Amo = Afbrud med omvalg

Auo = Afbrud uden omvalg

total = Afbrud total

Fuldf = Fuldført

- = ingen data

Parametre:

Uddannelseshierarki: Fødevarer, Jordbrug, oplevelser for ”Erhvervsuddannelser GF for helt unge” (GF1)

Årstal: 2021, 2022 samt 2023

Status tidspunkt: 3 og 6 mdr.

Institution: Alle og JU

**2. Frafald på GF2 målt på enkeltuddannelse – statutidspunkt 3 mdr. efter start**
**3. Frafald på HF målt på enkeltuddannelse - statutidspunkt 3 mdr. efter start**

Frafald GF	2020			2021			2022			2023			Resultatmål JU 2024 - %
	JU Antal	JU %	Land %	JU Antal	JU %	Land %	JU Antal	JU %	Land %	JU Antal	JU %	Land %	
Anlægsgartner	9	7,3	7,3	-	-	12,7	5	7,9	12,2	5	6,9	7,4	7,0
Gartner	7	8,3	11,3	13	14,4	15,2	14	22,2	19,5	5	9,4	10,7	9,5
Landbrugsudd.	8	8,4	5,9	8	8,3	6,9	6	7,9	4,5	5	6,5	2,6	7,5
Dyrepasser	5	10,9	4,8	-	-	3,7	-	-	3,3	-	-	8,0	8,0
Skov/Natur	4	12,9	9,5	-	-	8,6	4	12,9	11,0	4	12,9	13,3	10,0

Frafald HF	2020			2021			2022			2023			Resultatmål JU 2024 - %
	JU Antal	JU %	Land %	JU Antal	JU %	Land %	JU Antal	JU %	Land %	JU Antal	JU %	Land %	
Anlægsgartner	7	5,4	6,8	8	7,7	10,5	5	7,7	7,9	-	-	4,2	4,5
Gartner	6	9,4	5,6	17	25,4	17,1	6	11,3	16,2	6	12,8	9,0	10,0
Landbrugsudd.	5	8,8	4,8	-	-	4,1	5	10,4	5,3	-	-	1,9	6

Kilder:

<https://uddannelsesstatistik.dk/Pages/Reports/1919.aspx> (GF) Data udtræk pr. 20. marts 2024

<https://uddannelsesstatistik.dk/Pages/Reports/1920.aspx> (HF) Data udtræk pr. 20. marts 2024

Parametre:

Forløbsstatus 'Afbudt uden omvalg'

Statustidspunkt 3 mdr.

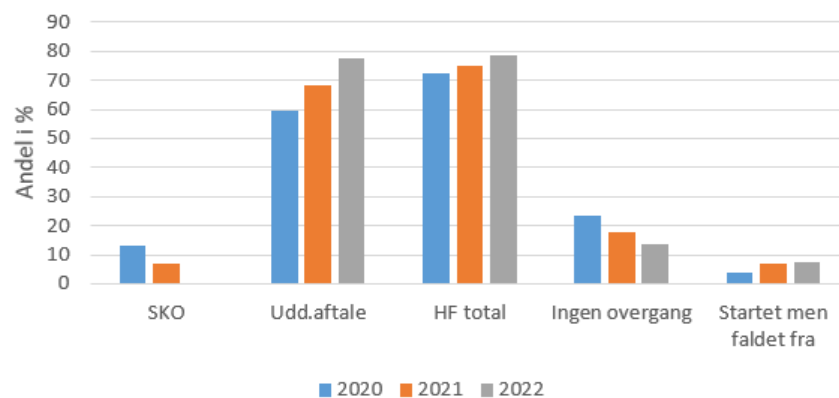
uddannelseUDD6\_tilgang

#### 4. Frafald fra GF2 til HF målt på enkeltuddannelse for JU

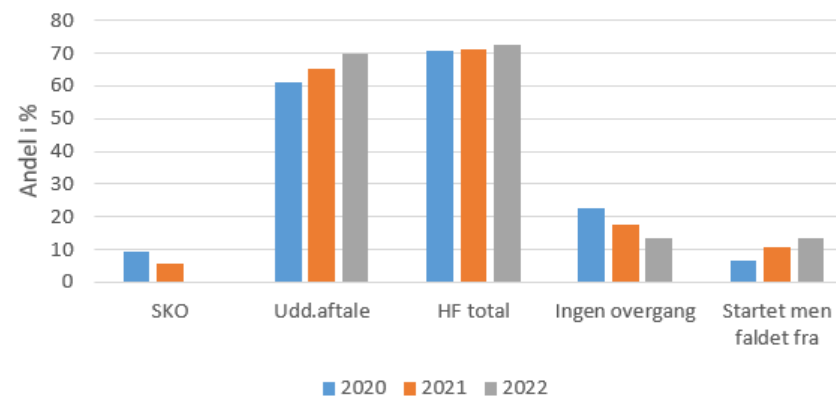
JU Aarhus		I gang med HF - %						Ikke i gang med HF - %			
Udd.	ÅR	SKO		Udd. aftale		Hovedforløb Total		Ingen overgang		Startet men faldet fra	
	Status tidspunkt.	3 mdr	6 mdr	3 mdr	6 mdr	3 mdr	6 mdr	3 mdr	6 mdr	3 mdr	6 mdr
<b>Anlægsgartner</b>	2020	13,2	9,4	59,4	61,3	72,6	70,8	23,6	22,6	3,8	6,6
	2021	6,9	5,9	68,3	65,3	75,2	71,3	17,8	17,8	6,9	10,9
	2022	-	-	77,3	69,7	78,8	72,7	13,6	13,6	7,6	13,6
<b>Landsgennemsnit</b>	2022	3,6	1,8	71,2	71,9	74,8	73,7	19,3	17,9	5,8	8,4
<b>Resultatmål JU</b>	<b>2024</b>	<b>4,0</b>	<b>2,0</b>	<b>80,0</b>	<b>80,0</b>	<b>84,0</b>	<b>82,0</b>	<b>12,0</b>	<b>13,0</b>	<b>4,0</b>	<b>5,0</b>
<b>Gartner</b>	2020	20,0	6,7	53,3	61,7	73,3	68,3	15,0	15,0	11,7	16,7
	2021	9,8	3,7	56,1	54,9	65,9	58,5	15,9	14,6	18,3	26,8
	2022	8,2	-	63,9	65,6	72,1	68,9	23,0	23,0	4,9	8,2
<b>Landsgennemsnit</b>	2022	10,1	6,4	48,9	48,9	59,0	55,3	33,5	33,0	7,4	11,7
<b>Resultatmål JU</b>	<b>2024</b>	<b>10,0</b>	<b>7,0</b>	<b>63,5</b>	<b>69,0</b>	<b>73,5</b>	<b>76,0</b>	<b>23,0</b>	<b>20,0</b>	<b>3,5</b>	<b>4,0</b>
<b>Landbrugsudd.</b>	2020			61,0	58,4	61,0	58,4	33,8	33,8	5,2	7,8
	2021			64,4	67,1	64,4	67,1	30,1	27,4	5,5	5,5
	2022			66,2	69,0	66,2	69,0	28,2	26,8	5,6	4,2
<b>Landsgennemsnit</b>	2022	-	-	79,8	79,3	79,8	79,4	14,4	12,8	5,8	7,8
<b>Resultatmål JU</b>	<b>2024</b>			<b>70</b>	<b>68</b>	<b>68</b>	<b>66</b>	<b>26</b>	<b>27</b>	<b>6,0</b>	<b>7,0</b>
<b>Skov/natur</b>	2020			-	57,1	42,9	85,7	42,9	-	-	-
	2021	10,3	10,3	58,6	58,6	69,0	69,0	17,2	17,2	13,8	13,8
	2022			70,0	70,0	75,0	75,0	-	-	15,0	15,0
<b>Landsgennemsnit</b>	2022	9,2	9,2	66,2	64,6	75,4	73,8	15,4	15,4	9,2	10,8
<b>Resultatmål JU</b>	<b>2024</b>			<b>70,0</b>	<b>70,0</b>	<b>75,0</b>	<b>75,0</b>	-	-	<b>15,0</b>	<b>15,0</b>
<b>Dyrepasser</b>	2020			23,1	23,1	38,5	38,5	61,5	53,8	-	-
	2021			21,4	28,6	25,0	28,6	71,4	67,9	-	-
	2022			17,6	17,6	17,6	17,6	82,4	76,5	-	-
<b>Landsgennemsnit</b>	2022	-	-	34,6	35,3	35,3	35,9	62,7	56,9	2,0	7,2
<b>Resultatmål JU</b>	<b>2024</b>			<b>22</b>	<b>28</b>	<b>35</b>	<b>33</b>	<b>60</b>	<b>60</b>	<b>5</b>	<b>7</b>

Kilde: <https://uddannelsesstatistik.dk/Pages/Reports/1630.aspx> Data udtræk pr. 20. marts 2024

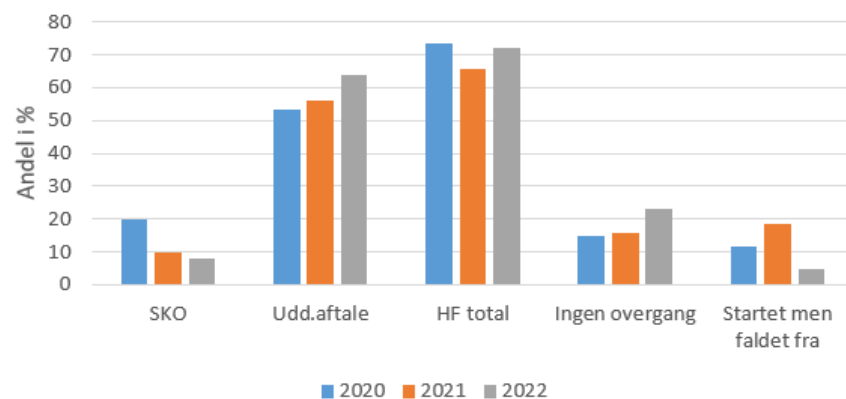
"Frafald i overgangen mellem GF2 og HF"  
Anlægsgartner - Status 3 mdr. efter start på HF"



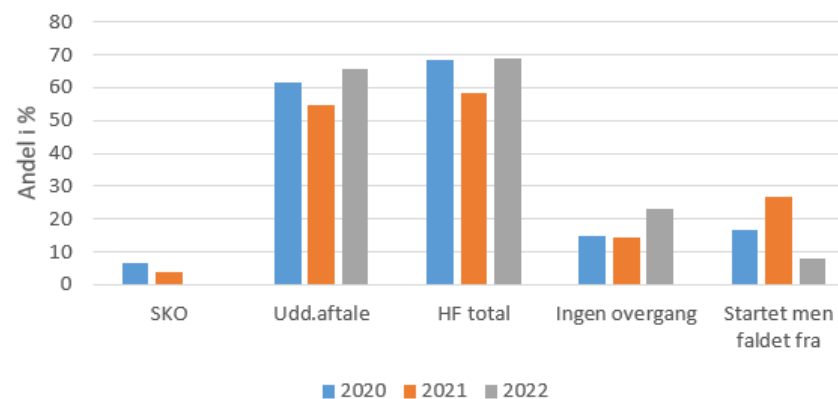
"Frafald i overgangen mellem GF2 og HF"  
Anlægsgartner - Status 6 mdr. efter start på HF"



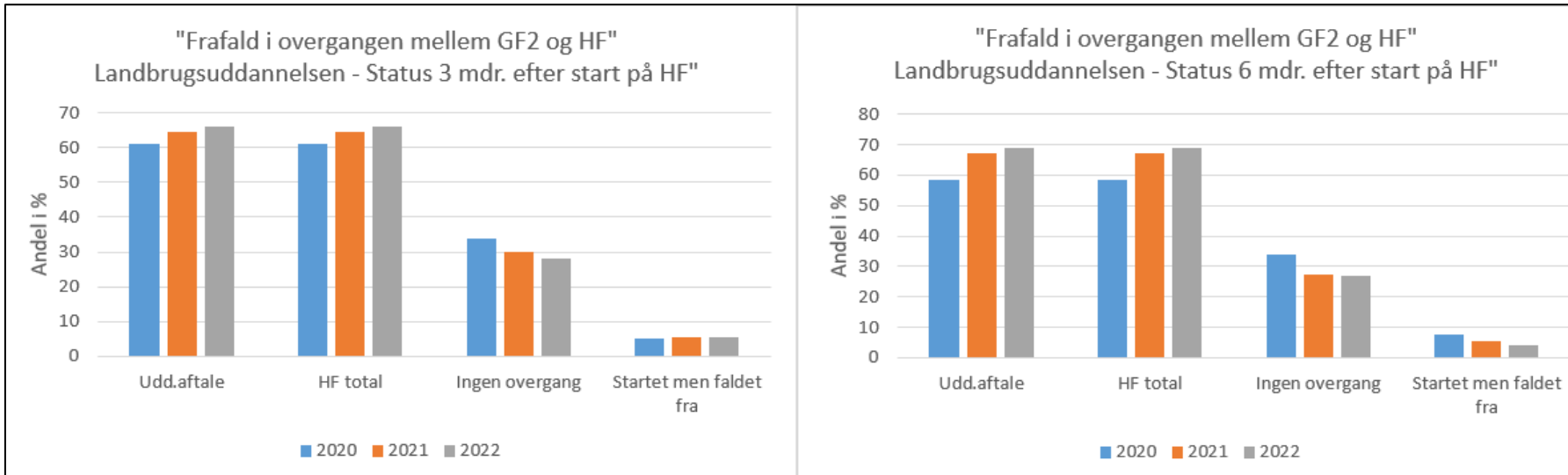
"Frafald i overgangen mellem GF2 og HF"  
Gartner - Status 3 mdr. efter start på HF"



"Frafald i overgangen mellem GF2 og HF"  
Gartner - Status 6 mdr. efter start på HF"







## 5./6. Frafald fra uddannelsesstart til HF målt på institutionsniveau

JU	2020 JU			2020 Landsplan			2021 JU			2021 Landsplan			Resultatmål JU - 2024		
	3 md	6 md	12 md	3 md	6 md	12 md	3 md	6 md	12 md	3 md	6 md	12 md	3 md	6 md	12 md
Status tidspunkt %	6,1	4,1	2,0	8,3	5,5	2,2	4,2	2,4	1,2	2,9	1,9	1,0	6	5	3
SKO	6,1	4,1	2,0	8,3	5,5	2,2	4,2	2,4	1,2	2,9	1,9	1,0	6	5	3
Udd.aft.	45,2	43,1	31,2	44,9	43,7	30,6	57,5	56,3	41,0	57,2	53,6	26,4	60	55	45
Ingen aft. - har haft	8,5	11,7	12,8	4,4	7,6	9,2	5,7	9,0	12,7	6,1	8,5	8,4	5	8	12
Frafald efter GF	31,2	30,3	29,4	22,4	19,7	16,6	23,5	20,2	18,7	18,6	17,3	15,8	17	15	13
Frafald under GF	9,0	9,0	9,0	16,8	16,6	16,2	8,7	8,7	8,7	14,5	14,5	14,1	18	17	18
Status ukendt	-	-	15,5	0,4	3,9	24,6	-	3,3	17,8	0,7	4,1	34,3	4		9

Kilde: <https://uddannelsesstatistik.dk/Pages/Reports/1627.aspx> – Uddannelser på landsplan svarende til udbud på JU. Data udtræk pr. 4. marts 2024

For de enkelte uddannelser:

Anlægsgartner	2020 JU			2020 Landsplan			2021 JU			2021 Landsplan			Resultatmål JU - 2024		
	3 md	6 md	12 md	3 md	6 md	12 md	3 md	6 md	12 md	3 md	6 md	12 md	3 md	6 md	12 md
Status tidspunkt %	7,4	6,4	-	6,3	3,5	1,6	6,0	4,8	-	5,2	3,7	2,6	5,0	3,5	3,0
SKO	7,4	6,4	-	6,3	3,5	1,6	6,0	4,8	-	5,2	3,7	2,6	5,0	3,5	3,0
Udd.aft.	46,8	42,6	40,4	49,6	51,2	44,4	71,4	67,9	64,3	58,5	55,9	47,9	72	70	69
Ingen aft. - har haft	8,5	13,8	14,9	6,5	10,4	10,6	7,1	11,9	15,5	6,3	11,2	16,9	7	10	11
Frafald efter GF	30,9	30,9	30,9	25,3	21,8	20,4	14,3	13,1	13,1	17,8	16,3	16,0	14	12	12
Frafald under GF	6,4	6,4	6,4	12,0	12,0	12,0	-	-	-	11,5	11,5	10,6	1	1	1
Status ukendt	-	-	5,3	-	1,1	10,9	-	-	4,8	0,9	1,4	6,0	1	3,5	4

Gartner	2020 JU			2020 Landsplan			2021 JU			2021 Landsplan			Resultatmål JU - 2024		
	3 md	6 md	12 md	3 md	6 md	12 md	3 md	6 md	12 md	3 md	6 md	12 md	3 md	6 md	12 md
Status tidspunkt %	8,0	4,0	4,0	12,6	7,8	5,1	6,2	-	-	11,5	8,5	5,9	5	4	6
SKO	8,0	4,0	4,0	12,6	7,8	5,1	6,2	-	-	11,5	8,5	5,9	5	4	6
Udd.aft.	45,3	45,3	36,0	31,3	32,7	27,9	51,9	49,4	42,0	37,4	36,7	33,0	62	55	46
Ingen aft. - har haft	14,7	17,3	20,0	8,5	12,6	15,0	6,2	13,6	17,3	6,7	10,7	14,8	7	10	16
Frafald efter GF	14,7	14,7	14,7	27,6	26,5	25,2	22,2	19,8	18,5	25,2	23,0	21,5	16	15	14
Frafald under GF	17,3	17,3	17,3	19,4	18,7	18,4	13,6	13,6	13,6	19,3	19,3	19,3	9	13	12
Status ukendt	-	-	8,0	-	1,7	8,5	-	-	8,6	-	1,9	5,6	1	3	6

Landbrugsudd.	2020 JU			2020 Landsplan			2021 JU			2021 Landsplan			Resultatmål JU - 2024		
	3 md	6 md	12 md	3 md	6 md	12 md	3 md	6 md	12 md	3 md	6 md	12 md	3 md	6 md	12 md
SKO				2,1	1,7	-				1,0	0,5	-			
Udd.aft.	44,1	44,1	40,7	65,6	63,5	45,9	53,1	54,7	45,3	68,6	66,4	49,8	60	65	80
Ingen aft. - har haft	5,1	5,1	8,5	7,1	10,1	16,8	4,7	6,3	15,6	6,4	9,2	14,7	6	5	2
Frafald efter GF	47,5	47,5	45,8	18,4	16,6	14,9	37,5	31,3	29,7	15,9	14,3	12,9	26,5	23	18
Frafald under GF	-	-	-	6,5	6,5	6,2	4,7	4,7	4,7	7,8	7,7	7,6	7,5	7	7
Status ukendt	-	-	-	0,4	1,7	16,0	-	-	4,7	0,4	1,9	14,9	-	-	-

Dyrepasser	2020 JU			2020 Landsplan			2021 JU			2021 Landsplan			Resultatmål JU - 2024		
	3 md	6 md	12 md	3 md	6 md	12 md	3 md	6 md	12 md	3 md	6 md	12 md	3 md	6 md	12 md
SKO	8,1	-	-	10,9	7,9	5,0	-	-	-	-	-	-			
Udd.aft.	21,6	18,9	18,9	27,7	30,7	23,8	26,3	26,3	26,3	35,1	26,6	30,9	38	40	42
Ingen aft. - har haft	-	8,1	13,5	5,0	7,9	14,9	-	-	-	5,3	12,8	9,6	6	8	7
Frafald efter GF	59,5	56,8	51,4	45,5	40,6	37,6	57,9	52,6	42,1	52,1	50,0	44,7	35	32	33
Frafald under GF	-	-	-	7,9	7,9	7,9	-	-	-	6,4	6,4	6,4	21	20	18
Status ukendt	-	-	8,1	3,0	5,0	10,9	-	-	-	-	3,2	8,5	-	-	-

Skov/Natur	2020 JU			2020 Landsplan			2021 JU			2021 Landsplan			Resultatmål JU - 2024		
	3 md	6 md	12 md	3 md	6 md	12 md	3 md	6 md	12 md	3 md	6 md	12 md	3 md	6 md	12 md
SKO	11,5	-	-	22,7	16,7	9,1	-	-	-	9,7	6,5	4,8			
Udd.aft.	50,0	46,2	38,5	54,5	56,1	53,0	65,4	57,7	53,8	56,5	53,2	51,6	66	64	63
Ingen aft. - har haft	15,4	19,2	19,2	7,6	9,1	13,6	-	-	11,5	6,5	6,5	11,3			
Frafald efter GF	15,4	15,4	15,4	12,1	12,1	12,1	-	-	-	14,5	14,5	12,9			
Frafald under GF	-	-	-	-	-	-	15,4	15,4	15,4	12,9	12,9	12,9	12	12	12
Status ukendt	-	-	15,4	-	-	9,1	-	-	-	-	6,5	6,5	-	-	-

## 7. Søgning målt på institutionsniveau

### 1. prioritetsansøgninger fra 9. og 10. klasses elever til EUD fordelt på institutioner

	2020	2021	2022	2023	2024	Resultatmål 2025
Antal der søger JU som 1. prioritet	58	84	88	81	71	90
Antal ansøgere på landsplan	13.252	13.179	13.183	12.415	12.785	

Kilde: <https://uddannelsesstatistik.dk/Pages/Reports/1621.aspx> – pr. 20. marts 2024

### Søgning generelt

Tilgangen til GF og HF fordelt på de enkelte erhvervsuddannelser

JU	JU 2022	Land 2022	JU 2023	Land 2023	JU 2024	Land 2024	Resultatmål 2024
Anlægsgartner	76	329	90	340	43	107	80
Dyrepasser	15	198	15	169	-	86	10
Gartner	66	197	66	199	17	44	40
Landbrugsudd.	78	1283	105	1528	73	997	90
Skov/natur	30	74	36	86	13	40	37
Fødevarer, Jordbrug og Oplevelser	58	1410	72	1362	-	-	71

Kilde: <https://uddannelsesstatistik.dk/Pages/Reports/1848.aspx> - pr. 20. marts 2024

Tilgangen til de enkelte uddannelser (GF + HF)

Parametre: år= 2019, 2020, 2021 – Limitering på udd. – Fødevarer, Jordbrug og Oplevelser= GF1

### 8./9. Trivselsindikatorer for læringsmiljø og velbefindende målt på institutionsniveau

Trivslen for hver af de 6 indikatorer opdelt på uddannelse

Fra national ETU 2023

	Egen indsats og motivation	Læringsmiljø	Velbefindende	Fysiske rammer	Egne evner	Praktik
Anlægsgartner	4,3	4,2	4,4	4,4	4,1	4,3
Dyrepasser	4,0	3,8	3,9	3,6	4,1	
GF1	3,8	3,8	4,2	4,1	3,7	
Gartner	4,2	4,1	4,5	4,1	4,0	4,1
Landbrugsuddannelsen	3,9	3,8	4,1	3,7	3,7	4,2
Skov- og naturtekniker	4,3	3,4	4,3	3,8	4,1	

Kilde: <https://uni.uddannelsesstatistik.dk/Pages/Reports/1860.aspx> (bag login) - pr. 8. feb. 2024

	2021		2022		2023		JU Resultatmål 2024	
	Læringsmiljø	Velbefindende	Læringsmiljø	Velbefindende	Læringsmiljø	Velbefindende	Læringsmiljø	Velbefindende
JU - GF1	3,9	4,2	3,9	4,3	3,8	4,2	4	4,3
Landstal	3,9	4,2	3,8	4,2	-	-		
JU - GF2	4,1	4,3	4,3	4,5	3,8	4,2	4,3	4,5
Landstal	4,0	4,3	4,1	4,3	-	-		
JU - HF	4,1	4,3	4,1	4,2	4,1	4,4	4,2	4,5
Landstal	4,1	4,3	4,1	4,3	-	-		

Kilder:

<https://uddannelsesstatistik.dk/Pages/Reports/1860.aspx> (JU data bag login) marts 2024

<https://uddannelsesstatistik.dk/Pages/Reports/1641.aspx> - 5. marts 2024

**Virksomhedstilfredshed**

JU Århus	2021		2022		2023		Resultatmål 2024
	JU	Land	JU	Land	JU	Land	JU
<b>Virksomhedstilfredshed (Generel indikator)</b>	7,5	7,6	7,5	7,7	7,3	7,7	<b>7,7</b>
<b>Virksomhedens oplevelse af samarbejdet med skolen</b>	7,3	7,4	7,3	7,4	7,0	7,5	<b>7,5</b>
<b>Virksomhedernes oplevelse af eleverne</b>	8,1	8,2	8,0	8,2	7,9	8,2	<b>8,2</b>

Kilder: <https://uddannelsesstatistik.dk/Pages/Reports/1625.aspx> og <https://uddannelsesstatistik.dk/Pages/Reports/1624.aspx>

Pr. 5. marts 2024