

Handlingsplan for kvalitetsarbejdet på undervisningsområderne (HKU)

Indledning

På Jordbrugets UddannelsesCenter Århus strukturerer vi kvalitetsarbejdet i uddannelserne med denne "handlingsplan for kvalitetsarbejde på undervisningsområderne". Planen er grundlaget for arbejdet med opfyldelse af reformens 4 klare mål, og som værktøj til brug for selvevaluering af undervisningsområderne, og endelig som en del af skolens overordnede "kvalitetsarbejdet på skolen" med tilhørende særskilt årshjul.

Handlingsplanen udarbejdes umiddelbart efter årsskiftet hvert år og indeholder forskellige indikatorer som bruges i forbindelse med analyse og selvevaluering på de forskellige områder, der ligger til grund for "de 4 klare mål" samt de underliggende kvalitetsindikatorer.

Herudover vurderes skolens arbejde også på andre områder, det være sig status på de lokale undervisningsplaner, undervisningsmiljøvurdering, arbejdet med skolens fælles pædagogiske og didaktiske grundlag, minimumstimetallet samt øvrige opfølgingsplaner og interne evalueringer (Skoleoplæring, skolehjem m.v.).

Der arbejdes med reformens 4 klare mål, herunder ministeriets udmeldte 10 kvalitetsindikatorer, som ligger til grund for kvalitetsarbejdet og indholdet af "Det justerede risikobaserede kvalitetssystem". Fra 2022 suppleres arbejdet med trepartsaftalen af 21. november 2020 "Trepartsaftale om flere lærepladser og entydigt ansvar" samt øvrige tematiske tilsyn.

De fire klare mål og dertilhørende resultatmål er:

1) Flere elever skal vælge en erhvervsuddannelse direkte efter 9. eller 10. klasse

Resultatmål: Mindst 25 procent skal vælge en erhvervsuddannelse direkte efter 9. eller 10. klasse i 2020. Andelen skal op på mindst 30 procent i 2025.

2) Flere skal fuldføre en erhvervsuddannelse

Resultatmål: Fuldførelsen skal stige fra 52 procent i 2012 til mindst 60 procent i 2020 og mindst 67 procent i 2025.

3) Erhvervsuddannelserne skal udfordre alle elever, så de bliver så dygtige, som de kan

Resultatmål: Andelen af de dygtigste elever – målt ved andel af elever med den samlede mængde fag, der afsluttes på højere niveau end det obligatoriske minimumsniveau fastsat af de faglige udvalg – skal øges år for år.

Resultatmål: Den høje beskæftigelse for nyuddannede skal opretholdes.

4) Tilliden til og trivslen på erhvervsskolerne skal styrkes

Resultatmål: Elevernes trivsel og aftagervirksomhedernes tilfredshed skal øges.

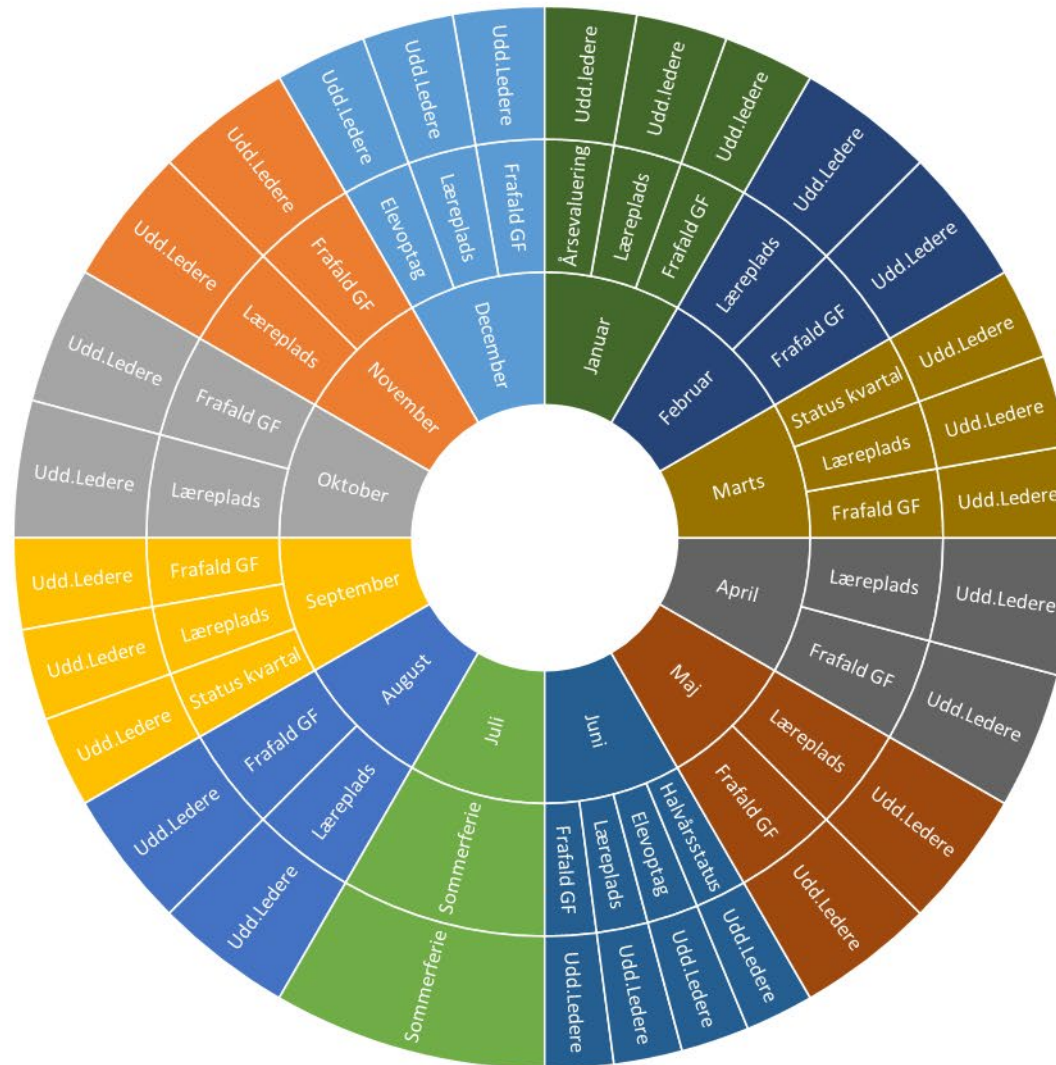
De tilhørende 10 justerede kvalitetsindikatorer, som indgår i nærværende selvevaluering, er:

1. Frafald på GF1 målt på hovedområde
2. Frafald på GF2 målt på enkeltuddannelse
3. Frafald på HF målt på enkeltuddannelse
4. Frafald fra GF2 til HF målt på enkeltuddannelse
5. Frafald fra uddannelsesstart til HF målt på afdelingsniveau*
6. Frafald fra uddannelsesstart til HF målt på institutionsniveau*
7. Søgning målt på institutionsniveau
8. Trivselsindikator for læringsmiljø målt på institutionsniveau
9. Trivselsindikator for velbefindende målt på institutionsniveau
10. Andel i skoleoplæring målt på enkeltuddannelse

*punkt 5 og 6 sammenfattes, da afdelings- og institutionsniveau på JU er det samme

Hvert år laves desuden, i henhold til bekendtgørelse om erhvervsuddannelser, en årlig selvevaluering på ét af skolens områder inden for undervisning.

Årshjul for arbejdet med HKU.



1. Frafald på GF1 målt på hovedområde (Fødevarer, Jordbrug og Oplevelser) "Uddannelsesstatus på grundforløbet på statutidspunkter" – Andel/Antal

JU Aarhus	Status 3 md. efter start på GF1					Status 6 md. efter start på GF1				
	Andel/Antal					Andel/Antal				
Landsplan	amo	auo	Total afb.	Igang	Fuldf	amo	auo	Total afb.	Igang	Fuldf
2020	-	-	-	96,2	-	-	5,8	9,6	-	90,4
	-	-	-	50	-	-	3	5	-	47
2020	4,9	5,1	9,9	88,7	1,4	11,2	6,4	17,6	-	82,3
	69	72	141	1262	20	159	91	250	-	1171
2021	-	-	-	98,2	-	-	-	-	-	94,5
	-	-	-	54	-	-	-	-	-	52
2021	2,6	4,2	6,7	91,5	1,8	4,1	8,4	12,6	0,4	87
	36	59	95	1290	26	58	119	177	6	1227
2022	-	-	-	98,3	-	-	-	5,1	-	93,2
	-	-	-	58	-	-	-	3	-	55
2022	2,3	6,0	8,3	90,4	1,3	5,8	5,4	11,2	3,4	84,5
	35	91	126	1364	19	87	82	169	51	1275
Resultat-mål JU 2023				98						91
				65						64

Kilde: Status x antal mdr. efter start på GF1 - <https://uddannelsesstatistik.dk/Pages/Reports/1919.aspx> - Data udtræk pr. 20. april 2023

Amo = Afbrud med omvalg

Auo = Afbrud uden omvalg

total = Afbrud total

Fuldf = Fuldført

- = ingen data

Parametre:

Uddannelseshierarki: Fødevarer, Jordbrug, oplevelser for "Erhvervsuddannelser GF for helt unge" (GF1)

Årstal: 2020, 2021 samt 2022 (For 2022 er nyeste data til og med 3. kvartal.)

Status tidspunkt: 3 og 6 mdr.

Institution: Alle og JU

2. Frafald på GF2 målt på enkeltuddannelse – statutidspunkt 3 mdr. efter start
3. Frafald på HF målt på enkeltuddannelse - statutidspunkt 3 mdr. efter start

Frafald GF	2019			2020			2021			2022			Resultatmål JU 2023 - %
	JU Antal	JU %	Land %	JU Antal	JU %	Land %	JU Antal	JU %	Land %	JU Antal	JU %	Land %	
Anlægsgartner	3	3,6	12,5	9	7,3	7,3	-	-	12,2	6	12,0	12,7	10%
Gartner	5	8,5	14,3	7	8,3	11,4	13	14,6	15,5	10	20,0	19,9	15%
Landbrugsudd.	3	4,4	5,9	8	8,3	5,5	5	5,1	6,2	6	9,5	4,4	8%
Dyrepasser	6	17,6	7,1	5	10,9	5,5	-	-	3,1	-	-	3,1	6%
Skov/Natur	4	15,4	10	4	12,9	9,5	-	-	8,5	3	12,5	10,9	11%

Frafald HF	2019			2020			2021			2022			Resultatmål JU 2023 - %
	JU Antal	JU %	Land %	JU Antal	JU %	Land %	JU Antal	JU %	Land %	JU Antal	JU %	Land %	
Anlægsgartner	5	5,6	7,9	11	8,5	8,5	8	8,1	10,3	5	7,7	7,2	5%
Gartner	4	8,9	12,8	6	9,5	5,4	17	25,0	18,3	5	9,8	15,6	10%
Landbrugsudd.	9	12,5	5,4	5	9,6	5,2	-	-	4,7	7	11,5	5,7	5%

Kilder:

<https://uddannelsesstatistik.dk/Pages/Reports/1919.aspx> (GF) Data udtræk pr. 20. april 2023

<https://uddannelsesstatistik.dk/Pages/Reports/1920.aspx> (HF) Data udtræk pr. 20. april 2023

Parametre:

Forløbsstatus 'Afbrudt uden omvalg'

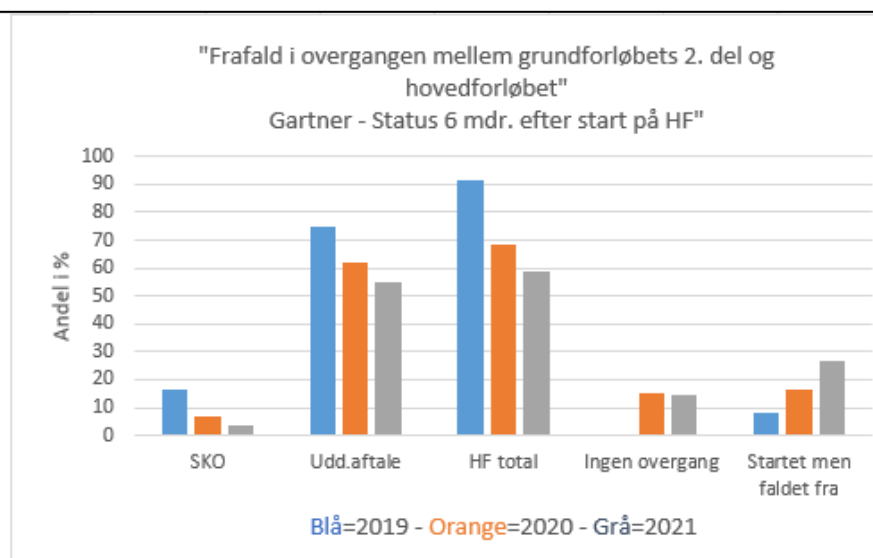
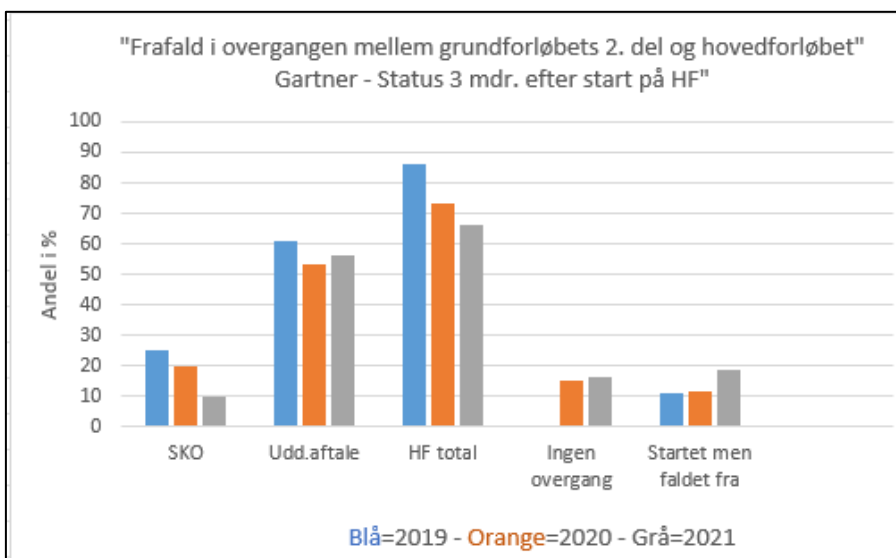
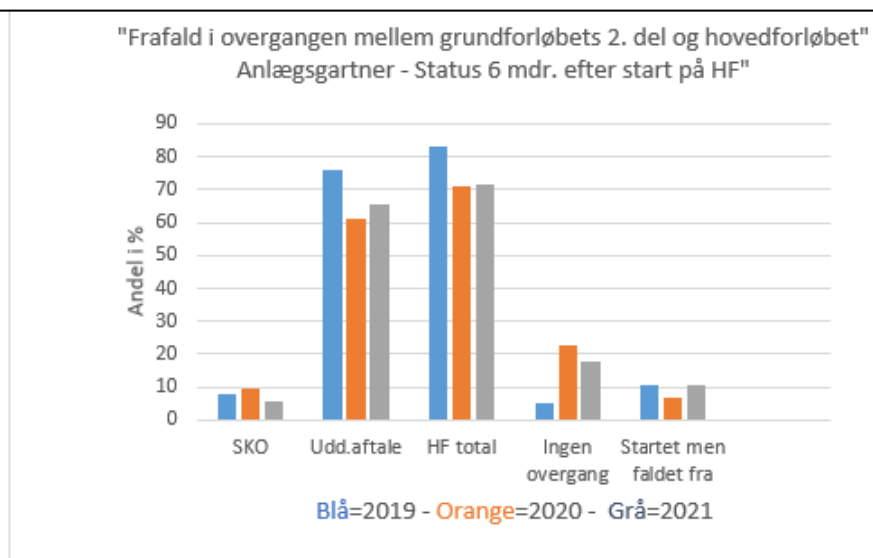
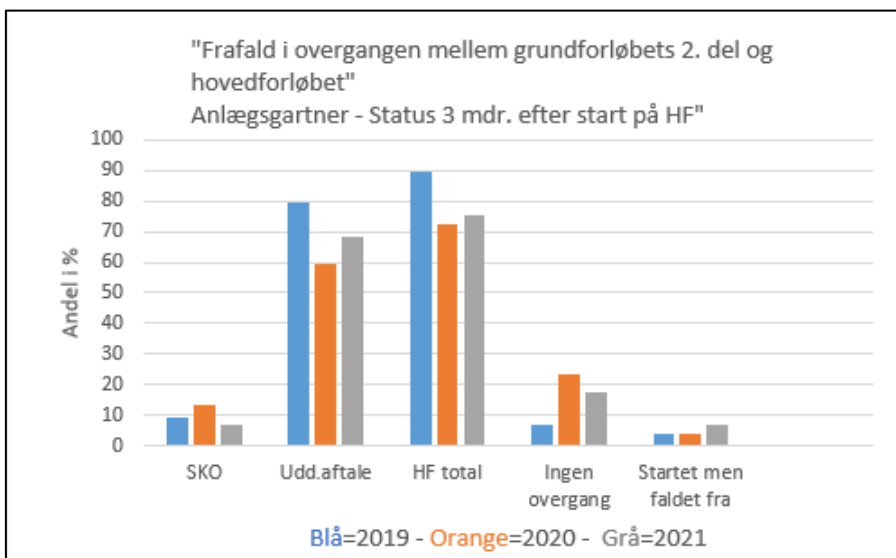
Statustidspunkt 3 mdr.

uddannelseUDD6_tilgang

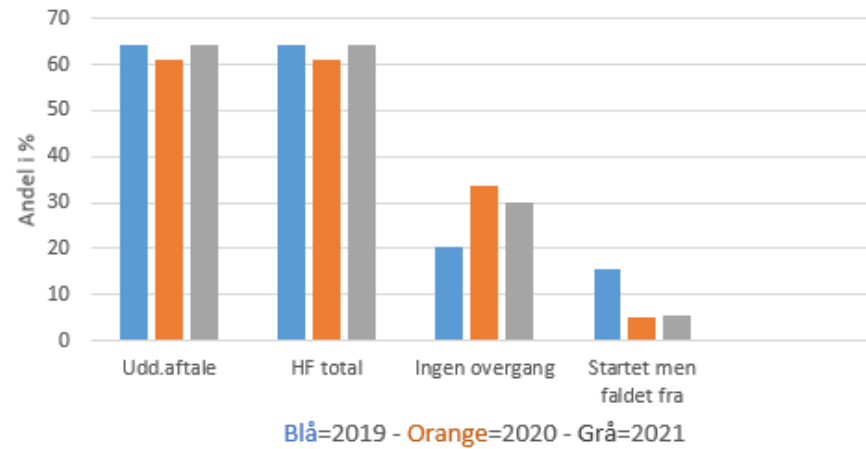
4. Frafald fra GF2 til HF målt på enkeltuddannelse for JU

JU Aarhus		I gang med HF - %						Ikke i gang med HF - %			
Udd.	ÅR	SKO		Udd. aftale		Hovedforløb Total		Ingen overgang		Startet men faldet fra	
	Status tidspunkt.	3 mdr	6 mdr	3 mdr	6 mdr	3 mdr	6 mdr	3 mdr	6 mdr	3 mdr	6 mdr
Anlægsgartner	2019	9,5	8,1	79,7	75,7	89,2	83,8	6,8	5,4	4,1	10,8
	2020	13,2	9,4	59,4	61,3	72,6	70,8	23,6	22,6	3,8	6,6
	2021	6,9	5,9	68,3	65,3	75,2	71,3	17,8	17,8	6,9	10,9
Landsgennemsnit	2021	7,4	4,4	65,2	64,4	72,6	68,8	20,8	19,2	6,6	12,1
Resultatmål JU	2023	7	5	75	72	82	77	12	14	6	9
Gartner	2019	25,0	16,7	61,1	75,0	86,1	91,7	-	-	11,1	8,3
	2020	20,0	6,7	53,3	61,7	73,3	68,3	15,0	15,0	11,7	16,7
	2021	9,8	3,7	56,1	54,9	65,9	58,5	15,9	14,6	18,3	26,8
Landsgennemsnit	2021	15,4	11,7	42,5	43,3	57,9	55,1	32,0	29,6	10,1	15,4
Resultatmål JU	2023	15	10	60	55	75	65	15	15	10	20
Landbrugsudd.	2019			64,1	56,3	64,1	56,3	20,3	20,3	15,6	23,4
	2020			61,0	58,4	61,0	58,4	33,8	33,8	5,2	7,8
	2021			64,4	67,1	64,4	67,1	30,1	27,4	5,5	5,5
Landsgennemsnit	2021	0,8	0,4	73,8	71,6	74,6	72,0	18,2	17,3	7,2	10,8
Resultatmål JU	2023			70	68	68	66	26	27	6	7
Skov/natur	2019*			-	-	-	-	-	-	-	-
*Ingen data i 2019	2020			-	57,1	42,9	85,7	42,9	-	-	-
	2021	10,3	10,3	58,6	58,6	69,0	69,0	17,2	17,2	13,8	13,8
Landsgennemsnit	2021	10,5	5,3	56,1	59,6	66,7	64,9	21,1	21,1	12,3	14,0
Resultatmål JU	2023			70	68	68	66	26	27	6	7
Dyrepasser	2019			21,4	21,4	21,4	21,4	78,6	71,4	-	-
	2020			23,1	23,1	38,5	38,5	61,5	53,8	-	-
	2021			21,4	28,6	25,0	28,6	71,4	67,9	-	-
Landsgennemsnit	2021	9,0	4,1	28,3	29,0	37,2	33,1	58,6	55,2	4,1	11,7
Resultatmål JU	2023			22	28	35	33	60	60	5	7

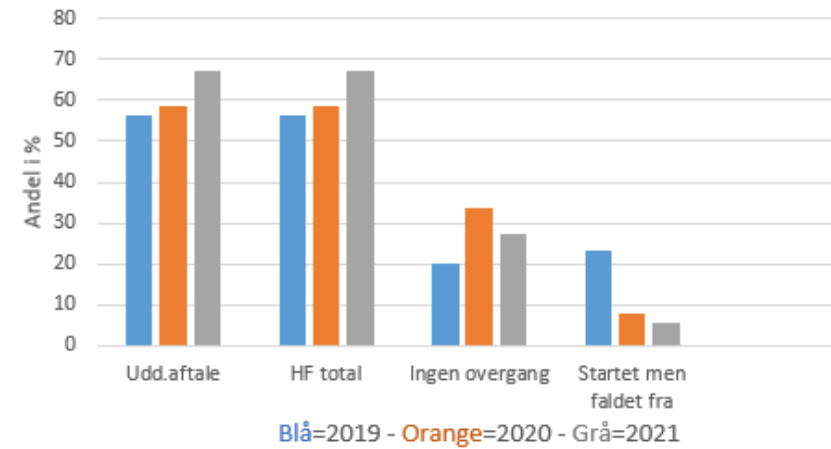
Kilde: <https://uddannelsesstatistik.dk/Pages/Reports/1630.aspx> Data udtræk pr. 18. januar 2023



"Frafald i overgangen mellem grundforløbets 2. del og hovedforløbet"
Landbrugsuddannelsen - Status 3 mdr. efter start på HF"



"Frafald i overgangen mellem grundforløbets 2. del og hovedforløbet"
Landbrugsuddannelsen - Status 6 mdr. efter start på HF"



5./6. Frafald fra uddannelsesstart til HF målt på institutionsniveau

JU	2019 JU			2019 Landsplan			2020 JU			2020 Landsplan			Resultatmål JU - 2023		
	3 md	6 md	12 md	3 md	6 md	12 md	3 md	6 md	12 md	3 md	6 md	12 md	3 md	6 md	12 md
Status tidspunkt %	11	7,1	1,8	6,0	3,9	1,9	6,1	4,1	2,0	8,3	5,5	2,2	6	5	3
SKO	50,5	51,2	40,6	54,1	53,1	44,0	45,2	43,1	31,2	44,9	43,7	30,6	60	55	45
Udd.aft.	6	9,5	8,8	6,1	9,1	13,8	8,5	11,7	12,8	4,4	7,6	9,2	5	8	12
Ingen aft. - har haft	11	9,5	8,8	17,2	15,6	13,8	31,2	30,3	29,4	22,4	19,7	16,6	17	15	13
Frafald efter GF	21,2	20,8	20,5	16,3	16,1	15,6	9,0	9,0	9,0	16,8	16,6	16,2	18	17	18
Frafald under GF	-	1,8	19,4	0,2	2,1	11,0	-	-	15,5	0,4	3,9	24,6	4		9
Status ukendt															

Kilde: <https://uddannelsesstatistik.dk/Pages/Reports/1627.aspx> – Data udtræk pr. 20. april 2023

For de enkelte uddannelser:

Anlægsgartner	2019 JU			2019 Landsplan			2020 JU			2020 Landsplan			Resultatmål JU - 2023		
	3 md	6 md	12 md	3 md	6 md	12 md	3 md	6 md	12 md	3 md	6 md	12 md	3 md	6 md	12 md
Status tidspunkt %	15,5	9,9	-	9,7	6,3	3,7	7,4	6,4	-	6,3	3,5	1,6	6	3	1,5
SKO	62,0	62,0	62,0	50,5	51,1	47,1	46,8	42,6	40,4	49,6	51,2	44,4	73	76	77
Udd.aft.	4,2	9,9	14,1	7,4	11,3	13,7	8,5	13,8	14,9	6,5	10,4	10,6	3	3	3
Ingen aft. - har haft	8,5	8,5	8,5	10,3	8,4	8,2	30,9	30,9	30,9	25,3	21,8	20,4	10	10	10,5
Frafald efter GF	9,9	9,9	8,5	22,1	21,6	20,8	6,4	6,4	6,4	12,0	12,0	12,0	5	5	5
Frafald under GF	-	-	4,2	-	1,3	6,6	-	-	5,3	-	1,1	10,9	3	3	3
Status ukendt															

Gartner	2019 JU			2019 Landsplan			2020 JU			2020 Landsplan			Resultatmål JU - 2023		
	3 md	6 md	12 md	3 md	6 md	12 md	3 md	6 md	12 md	3 md	6 md	12 md	3 md	6 md	12 md
Status tidspunkt %	18,3	10,0	-	16,3	10,3	4,4	8,0	4,0	4,0	12,6	7,8	5,1	10,0	5,0	2,0
SKO	38,3	46,7	45,0	31,0	34,5	30,6	45,3	45,3	36,0	31,3	32,7	27,9	50,0	55,0	45,0
Udd.aft.	8,3	11,7	11,7	5,6	9,5	12,3	14,7	17,3	20,0	8,5	12,6	15,0	8,0	10,0	12,0
Ingen aft. - har haft	10,0	8,3	8,3	18,3	16,3	14,3	14,7	14,7	14,7	27,6	26,5	25,2	12,0	12,0	12,0
Frafald efter GF	25,0	23,3	23,3	29,0	28,6	27,8	17,3	17,3	17,3	19,4	18,7	18,4	17,0	17,0	17,0
Frafald under GF	-	-	8,3	-	-	10,7	-	-	8,0	-	1,7	8,5	-	-	-
Status ukendt															

Landbrugsudd.	2019 JU			2019 Landsplan			2020 JU			2020 Landsplan			Resultatmål JU - 2023		
	3 md	6 md	12 md	3 md	6 md	12 md	3 md	6 md	12 md	3 md	6 md	12 md	3 md	6 md	12 md
SKO				0,4	-	-				2,1	1,7	-			
Udd.aft.	78,6	71,4	71,4	65,7	62,2	47,6	44,1	44,1	40,7	65,6	63,5	45,9	60	65	73
Ingen aft. - har haft	7,1	14,3	7,1	6,1	8,8	14,6	5,1	5,1	8,5	7,1	10,1	16,8	6	5	2
Frafald efter GF	7,1	7,1	7,1	18,7	17,2	15,3	47,5	47,5	45,8	18,4	16,6	14,9	27	23	18
Frafald under GF	7,1	7,1	7,1	9,2	9,2	8,7	-	-	-	6,5	6,5	6,2	7	7	7
Status ukendt	-	-	7,1	-	2,4	13,6	-	-	-	0,4	1,7	16,0	-	-	-

Dyrepasser	2019 JU			2019 Landsplan			2020 JU			2020 Landsplan			Resultatmål JU - 2023		
	3 md	6 md	12 md	3 md	6 md	12 md	3 md	6 md	12 md	3 md	6 md	12 md	3 md	6 md	12 md
SKO	-	-	-	2,9	-	-	8,1	-	-	10,9	7,9	5,0	-	-	-
Udd.aft.	-	11,1	-	37,3	38,2	30,4	21,6	18,9	18,9	27,7	30,7	23,8	38	40	42
Ingen aft. - har haft	11,1	-	14,8	4,9	4,9	14,7	-	8,1	13,5	5,0	7,9	14,9	6	8	7
Frafald efter GF	40,7	37,0	29,6	38,2	36,3	29,4	59,5	56,8	51,4	45,5	40,6	37,6	35	32	33
Frafald under GF	33,3	33,3	33,3	12,7	12,7	12,7	-	-	-	7,9	7,9	7,9	21	20	18
Status ukendt	-	11,1	14,8	2,9	6,9	12,7	-	-	8,1	3,0	5,0	10,9	-	-	-

Skov/Natur	2019 JU			2019 Landsplan			2020 JU			2020 Landsplan			Resultatmål JU - 2023		
	3 md	6 md	12 md	3 md	6 md	12 md	3 md	6 md	12 md	3 md	6 md	12 md	3 md	6 md	12 md
SKO	16,7	16,7	-	16,4	16,4	5,5	11,5	-	-	22,7	16,7	9,1	10	5	5
Udd.aft.	50,0	44,4	55,6	56,4	54,5	58,2	50,0	46,2	38,5	54,5	56,1	53,0	60	65	70
Ingen aft. - har haft	-	-	-	-	-	9,1	15,4	19,2	19,2	7,6	9,1	13,6	10	10	5
Frafald efter GF	-	-	-	-	-	-	15,4	15,4	15,4	12,1	12,1	12,1	10	10	10
Frafald under GF	33,3	33,3	33,3	23,6	23,6	23,6	-	-	-	-	-	-	5	5	5
Status ukendt	-	-	-	-	-	-	-	-	15,4	-	-	9,1	5	5	5

7. Søgning målt på institutionsniveau

1. prioritetsansøgninger fra 9. og 10. klasses elever til EUD fordelt på institutioner

	2019	2020	2021	2022	2023	Resultatmål 2023
Antal der søger JU som 1. prioritet	66	58	84	88	81	85
Antal ansøgere på landsplan	13.309	13.243	13.168	13.169	12.415	

Kilde: <https://uddannelsesstatistik.dk/Pages/Reports/1621.aspx> – Data udtræk pr. 20. april 2023

Søgning generelt

Tilgangen til GF og HF fordelt på de enkelte erhvervsuddannelser

JU	JU 2020	Land 2020	JU 2021	Land 2021	JU 2022	Land 2022	Resultatmål 2023
Anlægsgartner	159	544	85	418	69	304	80
Dyrepasser	47	212	40	192	15	178	15
Gartner	92	351	90	302	68	193	70
Landbrugsudd.	101	1653	102	1597	78	1289	90
Skov/natur	31	80	28	75	27	70	28
Fødevarer, Jordbrug og Oplevelser	51	1340	54	1323	58	1416	72

Kilde: <https://uddannelsesstatistik.dk/Pages/Reports/1848.aspx> - pr. 19. jan. 2023

Tilgangen til de enkelte uddannelser (GF + HF)

Parametre: år= 2019, 2020, 2021 – Limitering på udd. – Fødevarer, Jordbrug og Oplevelser= GF1

8./9. Trivselsindikatorer for læringsmiljø og velbefindende målt på institutionsniveau

Trivslen for hver af de 6 indikatorer opdelt på uddannelse
 Fra national ETU 2022

	Egen indsats og motivation	Læringsmiljø	Velbefindende	Fysiske rammer	Egne evner	Praktik
Anlægsgartner	4,3	4,3	4,5	4,3	4,1	4,2
Dyrepasser	4,0	3,9	4,1	3,9	4,1	
GF1	3,7	3,9	4,3	3,5	4,1	
Gartner	4,2	4,4	4,3	4,2	4,0	4,0
Landbrugsuddannelsen	3,8	4,0	4,2	3,7	3,8	4,2
Skov- og naturtekniker	4,1	4,2	4,6	4,1	4,0	

Kilde: <https://uni.uddannelsesstatistik.dk/Pages/Reports/1860.aspx> (bag login)

	2020		2021		2022		JU Resultatmål 2023	
	Læringsmiljø	Velbefindende	Læringsmiljø	Velbefindende	Læringsmiljø	Velbefindende	Læringsmiljø	Velbefindende
JU - GF1	3,7	4,0	3,9	4,2	3,9	4,3	4,0	4,3
Landstal	3,9	3,9	3,9	3,9	3,8	4,2		
JU - GF2	4,2	4,3	4,1	4,3	4,3	4,5	4,3	4,5
Landstal	4,1	4,1	4,1	4,1	4,1	4,3		
JU - HF	4,2	4,4	4,1	4,3	4,1	4,2	4,1	4,2
Landstal	4,1	4,1	4,1	4,1	4,1	4,3		

Kilder:

<https://uddannelsesstatistik.dk/Pages/Reports/1860.aspx> (JU data bag login)

<https://uddannelsesstatistik.dk/Pages/Reports/1641.aspx> - data pr. 18. april 2023

Virksomhedstilfredshed

JU Århus	2020		2021		2022		Resultatmål 2023
	JU	Land	JU	Land	JU	Land	JU
Virksomhedstilfredshed (Generel indikator)	7,6	7,6	7,5	7,6	7,5	7,7	7,6
Virksomhedens oplevelse af samarbejdet med skolen	7,3	7,3	7,3	7,4	7,3	7,4	7,4
Virksomhedernes oplevelse af eleverne	8,1	8,2	8,1	8,2	8,0	8,2	8,2

Kilder: <https://uddannelsesstatistik.dk/Pages/Reports/1625.aspx> og <https://uddannelsesstatistik.dk/Pages/Reports/1624.aspx>

Pr. 18. april 2023