



Resultat af elevtrivselsundersøgelse for Grundforløb 1 og EUX

GF1bg-e24, GF1euxbg-e24, GF1bbgA-e24, GF1bbgB-e24, GF1euxbbgA-e24, GF1euxbbgB-e24

56 besvarelser svarende til 87,5 %

Oktober 2024

Personoplysninger

Definerer du dig selv som kvinde, mand eller andet?

☿ Svarmuligheder	Antal svar	Procent
≠ Kvinde	24	43%
≠ Mand	31	55%
≠ Andet	1	2%
Intet svar	0	



Antal svar i alt: 56

Fordeling af alder og køn

15 år	16 år	17 år	18 år
4	18	29	5

Alder gennemsnit: 17 år

Kvinder: 24 – svarende til 43 %


Mænd: 31 – svarende til 55 %

Andet: 1 – svarende til 2 %

Baggrundsspørgsmål

Hvordan klarer du dig fagligt i klassen/på holdet?

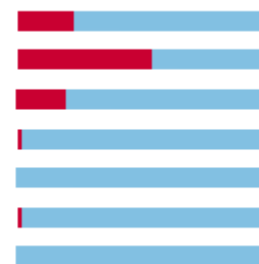
☿ Svarmuligheder	Antal svar	Procent
≠ Jeg er en af de bedste	4	7%
≠ Jeg er lidt over middel	29	52%
≠ Jeg er lidt under middel	9	16%
≠ Jeg er en af de dårligste	1	2%
≠ Ved ikke	13	23%
Intet svar	0	



Antal svar i alt: 56

Jeg klarer mig godt i skolen?

☿ Svarmuligheder	Antal svar	Procent
≠ Helt enig	13	23%
≠ Delvist enig	30	54%
≠ Hverken enig eller uenig	11	20%
≠ Delvist uenig	1	2%
≠ Helt uenig	0	0%
≠ Ved ikke	1	2%
Intet svar	0	



Antal svar i alt: 56



Jeg er en person, som tit kan klare det, jeg sætter mig for?

☑ Svarmuligheder	Antal svar	Procent
☑ Helt enig	11	20%
☑ Delvist enig	32	57%
☑ Hverken enig eller uenig	12	21%
☑ Delvist uenig	1	2%
☑ Helt uenig	0	0%
☑ Véd ikke	0	0%
Intet svar	0	



Antal svar i alt: 56

Vurdering af egen indsats

Jeg er en person, som ...

%	Helt enig	Delvist enig	Hverken enig eller uenig	Delvist uenig	Helt uenig	Véd ikke	Antal intet svar	Antal svar i alt
er pålidelig, når det kommer til skolearbejde	23	54	23	0	0	0	0	56
bliver ved med at arbejde, indtil tingene er klaret	41	27	27	5	0	0	0	56
let bliver distraheret og har svært ved at høre efter	12	29	25	23	11	0	0	56
godt kan lide at kende til og lære nye ting	41	52	7	0	0	0	0	56
er koncentreret om skolearbejdet i timerne	7	57	30	5	0	0	0	56
kan lide at have alle mine skoleting i god orden	48	16	34	2	0	0	0	56
er forberedt til timerne	20	52	25	4	0	0	0	56
deltager aktivt i timerne	25	41	29	5	0	0	0	56

Hvordan oplever du de faglige krav på skolen?

☑ Svarmuligheder	Antal svar	Procent
☑ For store	3	5%
☑ Tilpas	46	82%
☑ For små	4	7%
☑ Véd ikke	3	5%
Intet svar	0	



Antal svar i alt: 56



Skolemiljø - generelt

Hvor enig eller uenig er du i at: Jeg har adgang til de nødvendige lokaler, værktøjer og udstyr, når jeg har brug for det i undervisningen.

▽ Svarmuligheder	Antal svar	Procent
= ≠ Helt enig	29	52%
= ≠ Delvist enig	23	41%
= ≠ Hverken enig eller uenig	4	7%
= ≠ Delvist uenig	0	0%
= ≠ Helt uenig	0	0%
= ≠ Véd ikke	0	0%
Intet svar	0	



Antal svar i alt: 56

Hvordan vurderer du...

%	1 (Dårligst)	2	3	4	5	6	7	8	9	10 (Bedst)	? (Ved ikke)	Antal intet svar	Antal svar i alt
Hvordan vurderer du dine undervisningsforhold på skolen (fx borde, stole, klasselokaler, laboratoriet, værksteder)?	0	0	7	9	4	9	21	27	20	4	0	0	56
Hvordan vurderer du skolens vedligeholdelse og rengøring?	0	0	4	12	4	5	14	23	20	18	0	0	56
Hvordan vurderer du skolens indretning og udseende?	0	4	7	5	12	5	14	21	23	5	2	0	56
Hvordan vurderer du skolens udearealer?	0	4	2	11	7	7	12	25	23	9	0	0	56
Hvordan vurderer du fællesarealerne indenfor på skolen?	0	4	7	7	12	12	16	25	7	7	2	0	56
Hvordan vurderer du forholdene på skolen som helhed?	0	0	7	11	2	4	14	27	23	12	0	0	56



Skolemiljø – teorilokaler

Hvor enig eller uenig er du i følgende?

%	Helt enig	Delvist enig	Hverken enig eller uenig	Delvist uenig	Helt uenig	Véd ikke	Antal intet svar	Antal svar i alt
Jeg kan godt lide de steder på skolen, hvor vi kan lave gruppearbejde	27	43	21	9	0	0	0	56
Jeg kan godt lide de steder på skolen, hvor vi kan arbejde selvstændigt	21	45	29	5	0	0	0	56
Jeg synes, at lyset i teorilokalerne er passende	41	41	16	0	0	2	0	56
Jeg synes, at støjniveauet i teorilokalerne er passende	25	45	23	4	4	0	0	56
Jeg synes, at luftkvaliteten i teorilokalerne er passende (Luften kan f.eks. være god eller dårlig, tung eller frisk)	18	39	23	16	4	0	0	56
Jeg synes, at temperaturen i teorilokalerne er tilpas	16	39	29	16	0	0	0	56



Skolemiljø - faglokaler/værksteder

Hvor enig eller uenig er du i følgende?

%	Helt enig	Delvist enig	Hverken enig eller uenig	Delvist uenig	Helt uenig	Véd ikke	Antal intet svar	Antal svar i alt
Jeg synes, at lyset i faglokalerne/værkstederne er passende	41	38	18	2	0	2	0	56
Jeg synes, at støjniveauet i faglokalerne/værkstederne er passende	29	48	16	5	0	2	0	56
Jeg synes, at luftkvaliteten i faglokalerne/værkstederne er passende (Luften kan være f.eks. god eller dårlig, tung eller frisk)	21	52	20	7	0	0	0	56
Jeg synes, at temperaturen i faglokalerne/værkstederne er tilpas	18	50	30	2	0	0	0	56

Velbefindende

Hvor enig eller uenig er du i, at ...?

%	Helt enig	Delvist enig	Hverken enig eller uenig	Delvist uenig	Helt uenig	Véd ikke	Antal intet svar	Antal svar i alt
Jeg er motiveret for undervisningen	23	59	16	2	0	0	0	56
Jeg trives på skolen	50	32	18	0	0	0	0	56
Jeg kommer godt ud af det med mine holdkammerater	39	45	14	2	0	0	0	56
Jeg er glad for min skole	52	36	12	0	0	0	0	56
Jeg er god til at arbejde sammen med andre	32	45	20	4	0	0	0	56



Læringsmiljøer

Hvor ofte synes du, at ...?

%	Altid	Ofte	Sjældent	Aldrig	Véd ikke	Antal intet svar	Antal svar i alt
Lærerne er godt forberedte	30	66	4	0	0	0	56
Lærerne overholder aftaler	25	66	4	0	5	0	56
Lærerne giver mig ansvar	27	66	5	0	2	0	56
Lærerne respekterer mig	62	36	0	0	2	0	56
Lærerne giver faglig hjælp, når jeg har brug for det	59	39	2	0	0	0	56
Lærerne er gode til at give tilbagemelding på min indsats	32	52	14	0	2	0	56
Lærerne opstiller klare mål for, hvad jeg skal lære	30	52	16	0	2	0	56
Lærerne er gode til at forklare tingene, så jeg forstår dem	25	66	7	0	2	0	56



IT

Hvor enig eller uenig er du i følgende?

%	Helt enig	Delvist enig	Hverken enig eller uenig	Delvist uenig	Helt uenig	Véd ikke	Antal intet svar	Antal svar i alt
På skolen lærer jeg at være kildekritisk til medier og information fundet på internettet	18	43	29	7	2	2	0	56
På skolen lærer jeg at tænke over, hvad der er etisk rigtigt og forkert, når jeg bruger digitale medier (f.eks. respektfuld sprogbrug og deling af data)	21	39	32	2	4	2	0	56
På skolen lærer jeg at producere digitale produkter som en del af undervisningen (f.eks. video, PowerPoint-præsentationer, portfolio, blogs)	30	41	23	4	2	0	0	56
På skolen lærer jeg at overveje sikkerhed og lovlighed, når data gemmes og deles i forbindelse med opgaver og prøver	27	36	21	11	5	0	0	56
Jeg kan få hjælp til IT-problemer, når der er behov for det	41	27	23	5	0	4	0	56



Arbejds miljø

Hvor enig eller uenig er du i følgende?

%	Helt enig	Delvist enig	Hverken enig eller uenig	Delvist uenig	Helt uenig	Véd ikke	Antal intet svar	Antal svar i alt
Jeg får sikkerhedsinstruktion, når jeg skal bruge værktøj, maskiner og kemikalier	73	23	4	0	0	0	0	56
Jeg bruger sikkerhedsudstyr, når jeg arbejder med maskiner, værktøj og kemikalier (f.eks. handsker, kittel og briller)	70	20	7	2	0	2	0	56
Jeg har fået introduktion til korrekte arbejdsstillinger (f.eks. ved maskiner, løft og siddestilling)	64	27	5	2	2	0	0	56



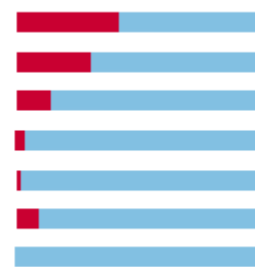
Mobning

I hvilket omfang er du det seneste år blevet udsat for følgende af andre elever eller ansatte på skolen?

%	Meget tit	Tit	En gang imellem	Sjældent	Aldrig	Ved ikke	Antal intet svar	Antal svar i alt
Er du blevet kaldt grimme navne, gjort nar af eller blevet drillet på en sårende måde?	0	4	14	38	45	0	0	56
Er du blevet truet til at gøre noget, du ikke havde lyst til?	0	0	2	12	86	0	0	56
Har du oplevet digital mobning?	2	0	2	7	88	2	0	56
Er du blevet udsat for uønsket seksuel opmærksomhed?	2	0	4	14	77	4	0	56
I hvilket omfang har du på dette skoleforløb oplevet, at andre på skolen er blevet presset til at gøre ting, som de ikke havde lyst til at gøre?	2	2	5	29	54	9	0	56

Der er gode muligheder på skolen for at søge støtte og vejledning, hvis jeg har det svært

☑ Svarmuligheder	Antal svar	Procent
☑ Helt enig	23	41%
☑ Delvist enig	17	30%
☑ Hverken enig eller uenig	8	14%
☑ Delvist uenig	2	4%
☑ Helt uenig	1	2%
☑ Ved ikke/Har ikke haft brug for det	5	9%
Intet svar	0	



Antal svar i alt: 56